



PROVINCIA
DI RIMINI

La Scuola riminese



Anno Scolastico 2019/2020

SOMMARIO

PRESENTAZIONE	2
LA SCUOLA RIMINESE: UN QUADRO D'INSIEME	3
I SERVIZI EDUCATIVI PER LA PRIMA INFANZIA	9
LA SCUOLA DELL'INFANZIA	15
LA SCUOLA PRIMARIA.....	22
LA SCUOLA SECONDARIA DI I GRADO	26
LA SCUOLA SECONDARIA DI II GRADO	30
IL SISTEMA DI ISTRUZIONE E FORMAZIONE PROFESSIONALE (<i>leFP</i>) L'EDUCAZIONE DEGLI ADULTI.....	36
L'UNIVERSITÀ.....	41
LA RETE SCOLASTICA PROVINCIALE – TABELLA DI SINTESI.....	45

Fonte dei dati e ringraziamenti:

Ufficio VII - Ambito Scolastico Territoriale di Forlì-Cesena e Rimini, sede di Rimini per le Scuole statali

Segreterie didattiche/Enti di Formazione Professionale/Comuni per le Scuole e gli Enti non statali

Regione Emilia-Romagna per la popolazione

MIUR – Ufficio Studi e Ricerche

Elaborazione: Provincia di Rimini/Ufficio “Istruzione e Scuola” e Ufficio “Statistica”

PRESENTAZIONE

Da oltre 10 anni la Provincia di Rimini raccoglie ed elabora, in maniera sistematica, i dati relativi alla Scuola riminese, per tutti gli ordini e gradi scolastici, dai servizi educativi per la prima infanzia alla secondaria di secondo grado, sino ad arrivare all'Università.

Anche per l'anno scolastico 2019/2020 – nonostante lo stop ai lavori imposto dalla pandemia – è stato condotto un lavoro minuzioso, in collaborazione con l'Ufficio scolastico - che ha fornito tutti i dati riguardanti le Istituzioni scolastiche statali - gli Enti di formazione professionale operanti nel segmento della IeFP, i Comuni e le Scuole paritarie della provincia, per giungere all'elaborazione di un report statistico il più possibile completo ed articolato nelle sue varie componenti di analisi.

L'impostazione del documento non è cambiata, nel corso del tempo, al fine di facilitare la confrontabilità dei dati e delle informazioni in esso contenuti. Le serie storiche sviluppate raccontano l'evoluzione di 10 anni della Scuola del nostro territorio e gli scenari demografici e statistici disegnano ciò che potrà accadere nel prossimo futuro: elementi che costituiscono uno spaccato di conoscenza importante per un territorio in continua evoluzione.

Allo stesso modo non cambiano gli obiettivi che ci siamo prefissi, vale a dire riportare l'attenzione della Comunità educante e delle sue componenti decisionali, sull'importanza di investire concretamente nella Scuola, sia essa intesa come luogo privilegiato di educazione e di apprendimento dei nostri ragazzi, sia quale 'spazio fisico' inserito nel contesto di una vasta ed articolata rete scolastica territoriale, di competenza degli Enti locali.

Confidiamo che i dati che questo report restituisce, pur nella loro dinamica prevalentemente quantitativa, possano stimolare utili riflessioni in tutte le professionalità che operano *con e per* il mondo della Scuola, a partire dai primari compiti istituzionali della programmazione territoriale dell'offerta formativa e dell'edilizia scolastica, fino ai servizi a supporto della didattica, alle funzioni orientative e di contrasto all'abbandono scolastico.

Mai come ora va sostenuto il ruolo della Scuola non solo per la sua, imprescindibile, funzione educativa, ma anche quale luogo in cui i giovani si confrontano con una collettività, che ne stimola il protagonismo, che dà valore alla partecipazione e alla cittadinanza attiva, a beneficio delle nuove generazioni e della società nel suo complesso.

Grazie alla collaborazione di tutte le componenti sopra citate e dei Servizi "Istruzione e Scuola" e "Statistica" di questa Amministrazione provinciale, seppur con il ritardo dovuto alle note e dolorose vicende collegate alla pandemia da Covid-19, siamo pronti per pubblicare "La Scuola riminese – Anno Scolastico 2019/2020". Il nostro è un piccolo contributo, ma crediamo rappresenti un esempio virtuoso di impegno e cooperazione al servizio del territorio.

Certo di un favorevole accoglimento, non mi resta che invitarvi alla lettura de "La Scuola riminese".

Il Presidente della Provincia di Rimini
Riziero Santi

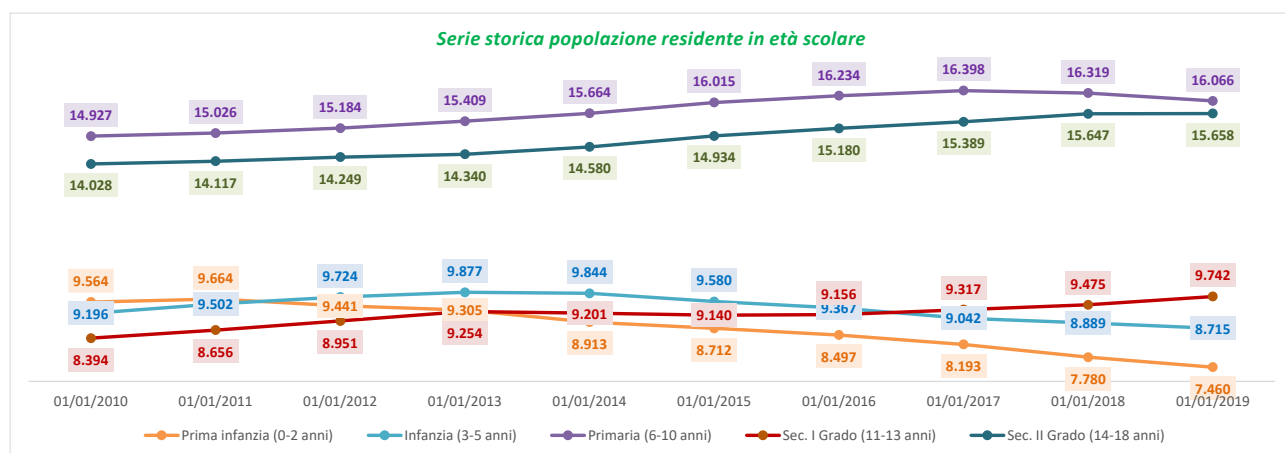


LA SCUOLA RIMINESE: UN QUADRO D'INSIEME

Nell'anno scolastico 2019/2020, in provincia di Rimini, la popolazione scolastica conta **48.408 studenti** a fronte di una popolazione residente, nella fascia d'età 3-18 anni, di **50.181** unità.

POPOLAZIONE RESIDENTE 0-18 ANNI PER CLASSI D'ETA' PRESCOLARI, SCOLARI E GENERE - DATI AL 01/01/2019

	ETA	ANNO NASCITA	ITALIANI			STRANIERI			TOTALI		
			MASCHI	FEMMINE	TOTALI	MASCHI	FEMMINE	TOTALI	MASCHI	FEMMINE	TOTALI
PRIMA INFANZIA	0	2018	1.052	898	1.950	210	202	412	1.262	1.100	2.362
	1	2017	1.082	999	2.081	197	204	401	1.279	1.203	2.482
	2	2016	1.077	1.101	2.178	227	211	438	1.304	1.312	2.616
	0-2 anni			3.211	2.998	6.209	634	617	1.251	3.845	3.615
INFANZIA	3	2015	1.189	1.168	2.357	219	226	445	1.408	1.394	2.802
	4	2014	1.283	1.187	2.470	253	206	459	1.536	1.393	2.929
	5	2013	1.352	1.188	2.540	232	212	444	1.584	1.400	2.984
	3-5 anni			3.824	3.543	7.367	704	644	1.348	4.528	4.187
PRIMARIE	6	2012	1.368	1.246	2.614	232	210	442	1.600	1.456	3.056
	7	2011	1.333	1.322	2.655	209	221	430	1.542	1.543	3.085
	8	2010	1.470	1.439	2.909	213	198	411	1.683	1.637	3.320
	9	2009	1.438	1.424	2.862	204	202	406	1.642	1.626	3.268
	10	2008	1.502	1.440	2.942	195	200	395	1.697	1.640	3.337
6-10 anni			7.111	6.871	13.982	1.053	1.031	2.084	8.164	7.902	16.066
SEC I GRADO	11	2007	1.547	1.437	2.984	174	167	341	1.721	1.604	3.325
	12	2006	1.498	1.374	2.872	184	145	329	1.682	1.519	3.201
	13	2005	1.481	1.412	2.893	173	150	323	1.654	1.562	3.216
	11-13 anni			4.526	4.223	8.749	531	462	993	5.057	4.685
SEC II GRADO	14	2004	1.411	1.388	2.799	148	164	312	1.559	1.552	3.111
	15	2003	1.412	1.388	2.800	158	121	279	1.570	1.509	3.079
	16	2002	1.467	1.367	2.834	147	132	279	1.614	1.499	3.113
	17	2001	1.435	1.421	2.856	152	144	296	1.587	1.565	3.152
	18	2000	1.503	1.405	2.908	176	119	295	1.679	1.524	3.203
14-18 anni			7.228	6.969	14.197	781	680	1.461	8.009	7.649	15.658
TOTALE POPOLAZIONE 0-18 ANNI			25.900	24.604	50.504	3.703	3.434	7.137	29.603	28.038	57.641



Il territorio provinciale di Rimini conta **38 Istituzioni scolastiche statali** (a cui aggiungere **un C.P.I.A. - Centro Provinciale per l'Istruzione degli Adulti** che porta il numero totale di **Istituzioni statali a 39**) e **93 Scuole non statali**.

A loro volta le Istituzioni statali si articolano in 184 plessi e quindi la rete scolastica (dall'infanzia alla secondaria di II grado) si articola complessivamente su **277 plessi**.

Sono funzionanti **1.887 classi** (scuola primaria, secondaria di I e II grado) e **344 sezioni** di scuola d'infanzia.

Sono presenti **62 servizi educativi** per la prima infanzia (0-3 anni).

Al termine del presente report è presente una tabella di sintesi che descrive l'articolazione della rete scolastica provinciale per Comune/Istituzione scolastica/ordine di scuola e relativi iscritti per l'A.S. 2019/20.

ISTITUZIONI SCOLASTICHE, SEDI, CLASSI ED ALUNNI PER GESTIONE E GRADO (a.s.2019-20)

		Istituzioni scolastiche	Sedi / Plessi	Classi/ Sezioni	Alunni	di cui:							
						INFANZIA		PRIMARIE		SEC. I GRADO		SEC. II GRADO	
						Sezioni	Alunni	Classi	Alunni	Classi	Alunni	Classi	Alunni
GESTIONE STATALE	CIRCOLI DIDATTICI	3	22	138	3.126	32	829	106	2.297				
	ISTITUTI COMPRENSIVI	20	146	1.062	22.622	130	2.924	583	11.728	349	7.970		
	SECONDARIE I GRADO	2	2	59	1.418					59	1.418		
	SECONDARIE II GRADO	13	14	656	14.488							656	14.488
TOTALE GESTIONE STATALE		38*	184	1.915	41.654	162	3.753	689	14.025	408	9.388	656	14.488
GESTIONE NON STATALE	INFANZIA ENTI LOCALI	28	28	82	2.002	82	2.002						
	INFANZIA PRIVATI	46	46	100	2.141	100	2.141						
	PRIMARIE	9	9	76	1.548			76	1.548				
	SECONDARIE I GRADO	3	3	22	531					22	531		
	SECONDARIE II GRADO	7	7	36	532							36	532
TOTALE GESTIONE NON STATALE		93	93	316	6.754	182	4.143	76	1.548	22	531	36	532
TOTALE GENERALE		131*	277	2.231	48.408	344	7.896	765	15.573	430	9.919	692	15.020

* Al conteggio delle Istituzioni scolastiche statali occorre aggiungere un C.P.I.A.

A.S.2019/20

Gestione	Grado	Istituzioni scolastiche	Sedi / Plessi	Classi/ Sezioni	Alunni
Statale	Infanzia	*23	63	162	3.753
	Primarie	*23	80	689	14.025
	I Grado	*22	27	408	9.388
	II Grado	13	14	656	14.488
Totale Gestione Statale		38**	184	1.915	41.654
Non Statale	Infanzia	74	74	182	4.143
	Primarie	9	9	76	1.548
	I Grado	3	3	22	531
	II Grado	7	7	36	532
Totale Gestione Non Statale		93	93	316	6.754
Statale e non statale	Infanzia	*97	137	344	7.896
	Primarie	*32	89	765	15.573
	I Grado	*25	30	430	9.919
	II Grado	20	21	692	15.020
Totale Generale		131**	277	2.231	48.408

* interessano + gradi

** Al conteggio delle Istituzioni scolastiche statali occorre aggiungere un C.P.I.A.

ISCRITTI ALLE SCUOLE STATALI PER ISTITUZIONI SCOLASTICHE E GRADO (a.s.2019-20)

AUTONOMIA		Infanzia	Primarie	Sec. I° grado	Sec. II° grado	Totale
Circoli didattici	Circolo didattico 1 Santarcangelo (7 plessi)	355	790			1.145
	Circolo didattico 2 Santarcangelo (8 plessi)	250	468			718
	Circolo Didattico 6 Rimini (7 plessi)	224	1.039			1.263
Circoli didattici n° 3 (22 plessi)		829	2.297			3.126
Istituti comprensivi	IC "Alberto Marvelli" (9 plessi)	77	879	713		1.669
	IC "G. Zavalloni" (7 plessi)	64	814	414		1.292
	IC Alighieri (7 plessi)	80	890	598		1.568
	IC Bellaria (6 plessi)	151	443	372		966
	IC Cattolica (6 plessi)	161	679	381		1.221
	IC Centro Storico (6 plessi)	50	778	514		1.342
	IC Coriano (8 plessi)	127	461	319		907
	IC Fermi (6 plessi)	106	881	582		1.569
	IC Igea (5 plessi)	170	572	280		1.022
	IC Miramare (6 plessi)	91	523	422		1.036
	IC Misano Adriatico (6 plessi)	136	568	421		1.125
	IC Mondaino (8 plessi)	124	173	130		427
	IC N. 1 Riccione (4 plessi)	73	638	618		1.329
	IC Novafeltria "A. Battelli" (14 plessi)	242	489	337		1.068
	IC Ospedaletto (7 plessi)	184	291	212		687
	IC Pennabilli (10 plessi)	109	196	102		407
	IC Ponte sul Marecchia (7 plessi)	199	608	477		1.284
	IC S. Giovanni In M. (6 plessi)	194	456	295		945
IC Valle Del Conca (11 plessi)	363	771	434		1.568	
IC XX Settembre (7 plessi)	223	618	349		1.190	
Istituti comprensivi n°20 (146 plessi)		2.924	11.728	7.970		22.622
Sec. I° grado	S.M.S. "Bertola"			601		601
	S.M.S. "Franchini"			817		817
Sec. I° grado n° 2 (2 plessi)				1.418		1.418
Sec. II° grado	I.S.I.S.S. "L. Einaudi - R. Molari" Santarcangelo di R. (2 plessi)				1.247	1.247
	I.S.I.S.S. "P. Gobetti - A. De Gasperi" Morciano di R.				815	815
	I.S.I.S.S. "Tonino Guerra" Novafeltria				810	810
	Istituto Tecnico Tecnologico "O. Belluzzi - L. Da Vinci" Rimini				1.386	1.386
	Istituto Prof.le Servizi Enogastr. osp. alberg. "S. Savioli" Riccione				945	945
	Istituto Prof.le Servizi Enogastr. osp. alberg. "S.P. Malatesta" Rimini				606	606
	Istituto Prof.le Servizi/Industria e Artigianato "L.B. Alberti" Rimini				522	522
	Istituto Tecnico Economico "R. Valturio" Rimini				797	797
	Istituto Tecnico Economico (Turismo) "M. Polo" Rimini				842	842
	Liceo "A. Serpieri" Rimini				1.366	1.366
	Liceo "A. Volta - F. Fellini" Riccione				1.675	1.675
	Liceo "G.Cesare - M.Valgimigli" Rimini				2.449	2.449
Liceo Scientifico "A. Einstein" Rimini				1.028	1.028	
Sec. II grado n° 13 (14 plessi)					14.488	14.488
Totale Istituzioni scolastiche Statali n° 38 (184 plessi)		3.753	14.025	9.388	14.488	41.654

ISCRITTI ALLE SCUOLE NON STATALI PER ISTITUZIONI SCOLASTICHE E GRADO (a.s.2019-20)

	Infanzia	Primarie	Sec. I° grado	Sec. II° grado	Totale
Comune Di Bellaria Igea Marina (1 plesso)	54				54
Comune Di Cattolica (2 plessi)	148				148
Comune Di Misano (2 plessi)	124				124
Comune Di Riccione (6 plessi)	473				473
Comune di Rimini (17 plessi)	1.203				1.203
Enti privati (11 plessi)	369				369
FISM (35 plessi)	1.772				1.772
Totale Scuola Infanzia (74 plessi)	4.143				4.143
C.E.I.S.		216			216
Il Cammino		386			386
Maestre Pie Cattolica		115			115
Maestre Pie Riccione		201			201
Maestre Pie Rimini		150			150
Maestre Pie San Giovanni In Marignano		125			125
Maria Ausiliatrice		125			125
Redemptoris Mater		148			148
S. Onofrio		82			82
Totale Scuola Primaria (9 plessi)		1.548			1.548
Maestre Pie Rimini			72		72
Maestre Pie S.Filomena			136		136
Spallanzani			323		323
Totale Scuola Sec. I° grado (3 plessi)			531		531
Istituto Tecnico Economico "Michelangelo" Rimini				32	32
Istituto Tecnico Tecnologico "Michelangelo" Rimini				21	21
Liceo Classico "D. Alighieri" Rimini				104	104
Liceo Linguistico "San Pellegrino" Misano Adriatico				112	112
Liceo Scientifico "G. Lemaitre" Rimini				95	95
Istituto Prof.le Servizi commerciali "Maestre Pie" Rimini				16	16
Liceo Scienze umane e econ. sociale "Maestre Pie" Rimini				152	152
Totale Scuola Sec. II° grado (7 plessi)				532	532
Totale Scuole Non Statali (93 plessi)	4.143	1.548	531	532	6.754

ISCRITTI NELLE SCUOLE DELLA PROVINCIA DI RIMINI PER COMUNE SEDE DEL PLESSO E GRADO - A.S. 2019/2020

COMUNE SEDE DELLA SCUOLA	Infanzia	Primarie	Sec 1 grado	Sec 2 grado	Totale
Bellaria-Igea Marina	484	1.015	652		2.151
Cattolica	366	625	381		1.372
Coriano	269	503	422		1.194
Gemmano	20	26			46
Maiolo	9	30			39
Misano Adriatico	318	568	421	112	1.419
Mondaino	32	61	66		159
Montefiore Conca	45	68			113
Montegridolfo	34	34			68
Montescudo-Monte Colombo	173	249	109		531
Morciano di Romagna	193	358	294	815	1.660
Novafeltria	137	279	252	810	1.478
Pennabilli	68	117	71		256
Poggio Torriana	115	322			437
Riccione	786	1.801	1.032	2.620	6.239
Rimini	3.329	6.567	4.174	10.065	24.135
Saludecio	58	78	64		200
San Clemente	144	319	140		603
San Giovanni in Marignano	266	750	431		1.447
San Leo	71	128	85		284
Sant'Agata Feltria	32	49	31		112
Santarcangelo di Romagna	604	1.023	817	598	3.042
Talamello	53	82			135
Verucchio	290	521	477		1.288
Totale	7.896	15.573	9.919	15.020	48.408



I SERVIZI EDUCATIVI PER LA PRIMA INFANZIA

LA SERIE STORICA DALL'A.E. 2010/2011 ALL'A.E. 2018/2019

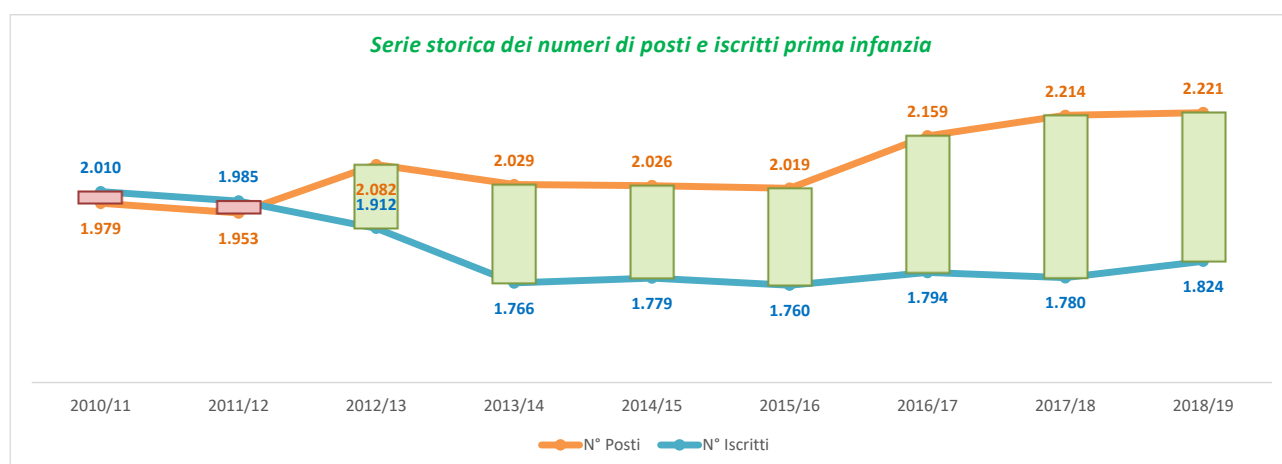
Prima di dare uno sguardo ai dati, vale la pena ricordare che - per quanto la più recente legislazione nazionale in materia (D. Lgs. 13 aprile 2017 n. 65, attuativo della cosiddetta “La Buona scuola”) vada nella direzione della costituzione di un sistema integrato di educazione e istruzione da 0 a 6 anni - non esiste ancora una disciplina nazionale sui servizi 0-3 anni (non esistono, infatti, servizi per la prima infanzia *statali*).

I servizi educativi destinati a questa fascia di età si configurano tutt'ora come servizi *a domanda individuale* il che, semplificando all'estremo, significa che le famiglie vi ricorrono solo laddove lo ritengano necessario. E' facile pertanto intuire che sia il segmento che maggiormente ha risentito della crisi economica degli ultimi anni.

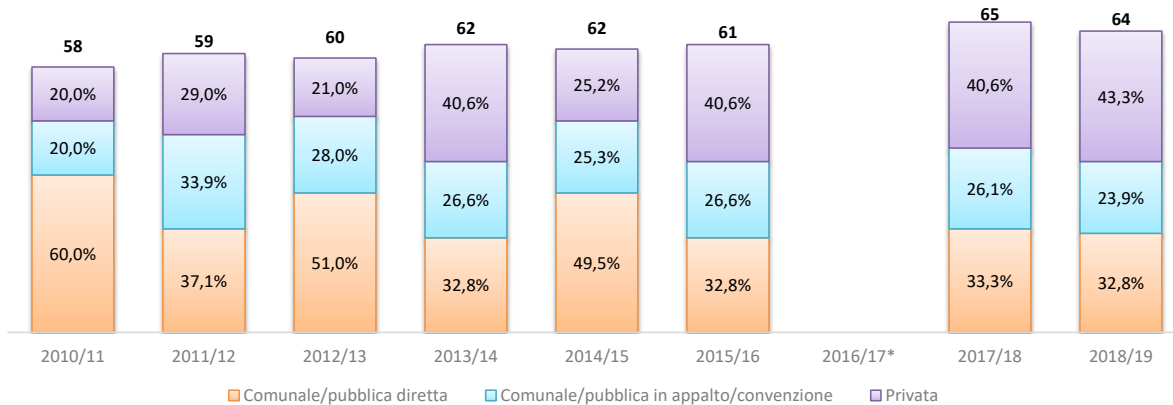
In Emilia-Romagna la normativa di riferimento per i servizi dedicati alla fascia 0-3 anni è costituita dalla Legge Regionale n. 19/2016 e dalla “Direttiva in materia di requisiti strutturali ed organizzativi dei servizi educativi per la prima infanzia e relative norme procedurali [...]” (Rif. D.G.R. n. 1564/2017), che definiscono un sistema integrato pubblico/privato, in cui l'iniziativa privata è comunque subordinata al rilascio di autorizzazione da parte dell'Ente Pubblico (Comune), cui sono attribuiti anche compiti di vigilanza.

SERIE STORICA NIDI E SERVIZI INTEGRATIVI E DOMICILIARI (ESCLUSI CBG)

	2010/11	2011/12	2012/13	2013/14	2014/15	2015/16	2016/17	2017/18	2018/19
N° Servizi	58	59	60	62	62	61	59	65	64
N° Posti	1.979	1.953	2.082	2.029	2.026	2.019	2.159	2.214	2.221
N° Iscritti	2.010	1.985	1.912	1.766	1.779	1.760	1.794	1.780	1.824
Popolazione 0-2 anni	9.564	9.664	9.441	9.305	8.913	8.712	8.497	8.193	7.780
Indice di Copertura	20,7%	20,2%	22,1%	21,8%	22,7%	23,2%	25,4%	27,0%	28,5%



Serie storica distribuzione del numero di servizi per tipologia di gestione



* I dati per l'anno 2016/2017 non sono disponibili

Come si evince dalla serie storica riportata sopra, nel decennio è aumentata la percentuale di servizi pubblici in appalto a soggetti privati, rispetto a quelli a gestione diretta.

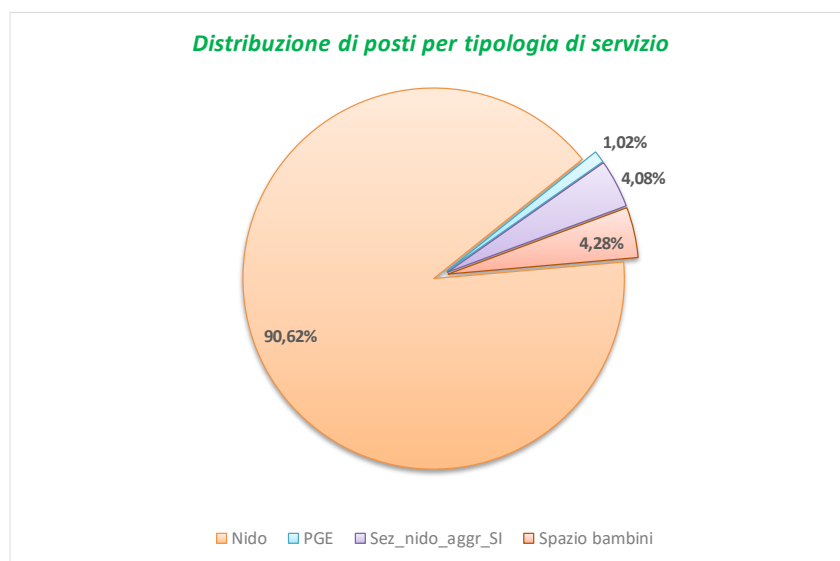
Un altro dato che emerge con evidenza è l'aumento (seppur con un andamento "altalenante" presumibilmente dovuto agli effetti della crisi) della percentuale di servizi privati.

Entrambi i dati si ricollegano alla tendenza verso tipologie di conduzione che possano garantire maggiori livelli di flessibilità per andare incontro alle esigenze dei genitori lavoratori.

L'ANNO EDUCATIVO 2019/2020

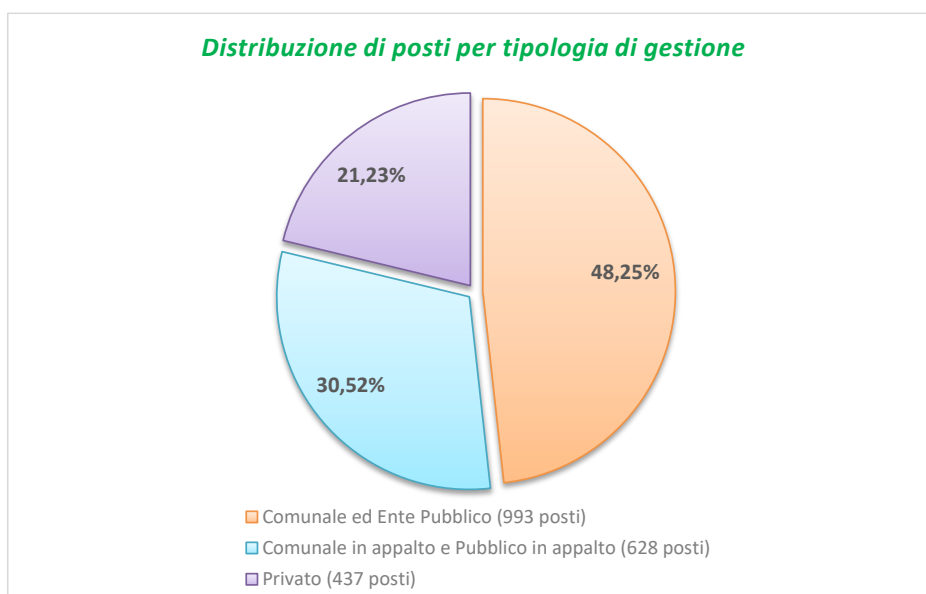
Il sistema integrato dei servizi educativi per la prima infanzia, nell'anno educativo 2019/20, risulta così strutturato:

- n. 55 NIDI o sezioni di nido aggregate a Scuole dell'Infanzia,
 - n. 4 SERVIZI INTEGRATIVI (spazi bambini),
 - n. 3 SERVIZI DOMICILIARI/PICCOLO GRUPPO EDUCATIVO,
- per un totale di n. **62 servizi** e **2.058 posti**, fra pubblici e privati autorizzati.



Dal punto di vista delle modalità di gestione:

- n. 21 servizi sono a **GESTIONE DIRETTA DA PARTE DEL COMUNE o dell'Ente pubblico** (993 posti),
- n. 15 sono servizi comunali/pubblici la cui gestione è **APPALTATA** a privati (628 posti),
- n. 26 sono servizi **PRIVATI** (437 posti).



SERVIZI EDUCATIVI PER LA PRIMA INFANZIA PER COMUNE

COMUNE SEDE DEL SERVIZIO	TIPO SERVIZIO	NOME SERVIZIO	GESTIONE	N° POSTI (CAPIENZA)
Bellaria-Igea Marina	Nido	Il Gelso	COMUNALE	78
Bellaria-Igea Marina	Nido	Nido d'Infanzia Vittorio Belli	COMUNALE IN APPALTO	24
Cattolica	Nido	Celestina Re	COMUNALE	80
Cattolica	Spazio bambini	Spazio Giochi e Accoglienza	COMUNALE IN APPALTO	32
Cattolica	Spazio bambini	Spazio Bambini	PRIVATO	20
Misano Adriatico	Nido	Asilo nido comunale	COMUNALE	64
Montescudo - Monte Colombo	Nido	Asilo Infantile Pio XII	COMUNALE IN APPALTO	25
Montescudo - Monte Colombo	Nido	Asili Nido Il Tartarugo	COMUNALE IN APPALTO	24
Morciano di Romagna	Nido	Nido d'infanzia Primi Passi	COMUNALE IN APPALTO	60
Novafeltria	Nido	Asilo Nido Linus	COMUNALE	34
Pennabilli	Nido	La rosa	PRIVATO	14
Poggio Torriana	Nido	Il Poggio dei Bimbi	COMUNALE IN APPALTO	23
Poggio Torriana	Nido	Il Nido degli Scoiattoli	COMUNALE IN APPALTO	13
Riccione	Nido	G. Rodari	COMUNALE	77
Riccione	Nido	Pinocchio	COMUNALE	77
Riccione	Nido	Spontriccio	COMUNALE	44
Riccione	Nido	Nido d'infanzia via Boito	PRIVATO	13
Riccione	Spazio bambini	Albatroccolo	PRIVATO	16
Riccione	Nido	Polo Educativo Maria Boorman Ceccarini	PUBBLICO IN APPALTO	69
Rimini	Nido	Cucciolo	COMUNALE	26
Rimini	Nido	Cappellini	COMUNALE	66
Rimini	Nido	Girotondo	COMUNALE	69
Rimini	Nido	Il Delfino	COMUNALE	20
Rimini	Nido	Il Gabbiano	COMUNALE	18
Rimini	Nido	Scarabocchio	COMUNALE	21
Rimini	Nido	Peter Pan	COMUNALE	63
Rimini	Nido	Pollicino	COMUNALE	36
Rimini	Nido	Isola Blu	COMUNALE	36
Rimini	Nido	Grillo parlante	COMUNALE	35
Rimini	Nido	DO RE MI	COMUNALE IN APPALTO	76
Rimini	Nido	Nido Aquilotto	ENTE PUBBLICO	20
Rimini	Nido	Nido d'infanzia Brucoverde	ENTE PUBBLICO	37
Rimini	Nido	Cerchio Magico	ENTE PUBBLICO	63
Rimini	Nido	Babylandia	PRIVATO	12
Rimini	Nido	Nido aziendale Teddy	PRIVATO	16
Rimini	Nido	La Foresta Incantata	PRIVATO	16
Rimini	Nido	Il Nido	PRIVATO	18
Rimini	Nido	Il Piccolo Principe	PRIVATO	25
Rimini	Nido	Il nido dei cuccioli 2	PRIVATO	30
Rimini	Nido	Centro per l'infanzia Tabata	PRIVATO	15
Rimini	Nido	Nido d'infanzia polo scolastico G. Nalli	PRIVATO	20
Rimini	Nido	Suor Angela Molari - sezione cuties	PRIVATO	16
Rimini	Nido	Soffio di fata	PRIVATO	13
Rimini	Nido	Il Viaggio	PRIVATO	24
Rimini	Nido	Tartarughe di mare	PRIVATO	10
Rimini	Nido	Mariposa	PRIVATO	17
Rimini	Sez_nido_aggr_SI	Beata Vergine del Carmine	PRIVATO	26
Rimini	Sez_nido_aggr_SI	Sezione Primavera Ceis	PRIVATO	24
Rimini	Sez_nido_aggr_SI	Maria Bambina	PRIVATO	14
Rimini	Spazio bambini	In parrocchia come dalla zia	PRIVATO	20

segue

COMUNE SEDE DEL SERVIZIO	TIPO SERVIZIO	NOME SERVIZIO	GESTIONE	N° POSTI (CAPIENZA)
Rimini	Nido	Nido d'infanzia interaziendale Belnido	PUBBLICO IN APPALTO	58
Saludecio	PGE	Il primo volo	PRIVATO	7
San Clemente	Nido	Brucomela	COMUNALE IN APPALTO	21
San Giovanni in Marignano	Nido	Pollicino	COMUNALE IN APPALTO	64
San Giovanni in Marignano	PGE	Tutti giù per terra	PRIVATO	7
San Giovanni in Marignano	Sez_nido_aggr_SI	Sezione Primavera	PRIVATO	20
Santarcangelo di Romagna	Nido	La Mongolfiera (sez. comunali)	COMUNALE	29
Santarcangelo di Romagna	Nido	La Mongolfiera (sez. privati)	COMUNALE IN APPALTO	19
Santarcangelo di Romagna	Nido	Rosaspina	COMUNALE IN APPALTO	60
Santarcangelo di Romagna	Nido	Pian dei Giullari	PRIVATO	17
Santarcangelo di Romagna	PGE	Il Maggiolino	PRIVATO	7
Verucchio	Nido	Il grillo parlante	COMUNALE IN APPALTO	60
N° complessivo posti nei servizi 0-3 anni in provincia di Rimini				2.058

Fonte: dati forniti dalle CTD Distretto Nord/Sud

A completare il quadro dei servizi educativi dedicati alla fascia 0-3 anni, si segnalano i Centri per Bambini e Famiglie, che realizzano attività per i bambini, accompagnati dai loro familiari.

SERVIZI EDUCATIVI CENTRI BAMBINI FAMIGLIE (CBF) PER COMUNE

COMUNE SEDE DEL SERVIZIO	TIPO SERVIZIO	NOME SERVIZIO	GESTIONE	N° POSTI (CAPIENZA)
Bellaria-Igea Marina	CBF	Tana dell'orso	COMUNALE	30
Riccione	CBF	Albalocco	PRIVATO	15
Riccione	CBF	Il pastrocchio	PRIVATO	15
San Giovanni in Marignano	CBF	Il mignolino	PRIVATO	15
San Leo	CBF	Centro bambini genitori Valmarecchia	COMUNALE IN APPALTO	15
N° complessivo posti nei servizi CBF in provincia di Rimini				90

Fonte: dati forniti dalle CTD Distretto Nord/Sud



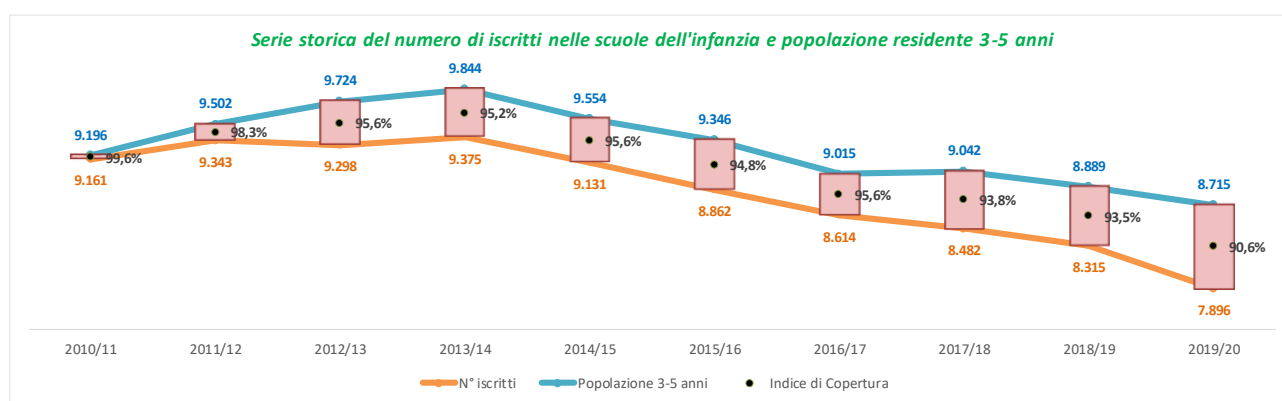
LA SCUOLA DELL'INFANZIA

LA SERIE STORICA DALL'A.S 2010/2011 ALL'A.S.2019/2020

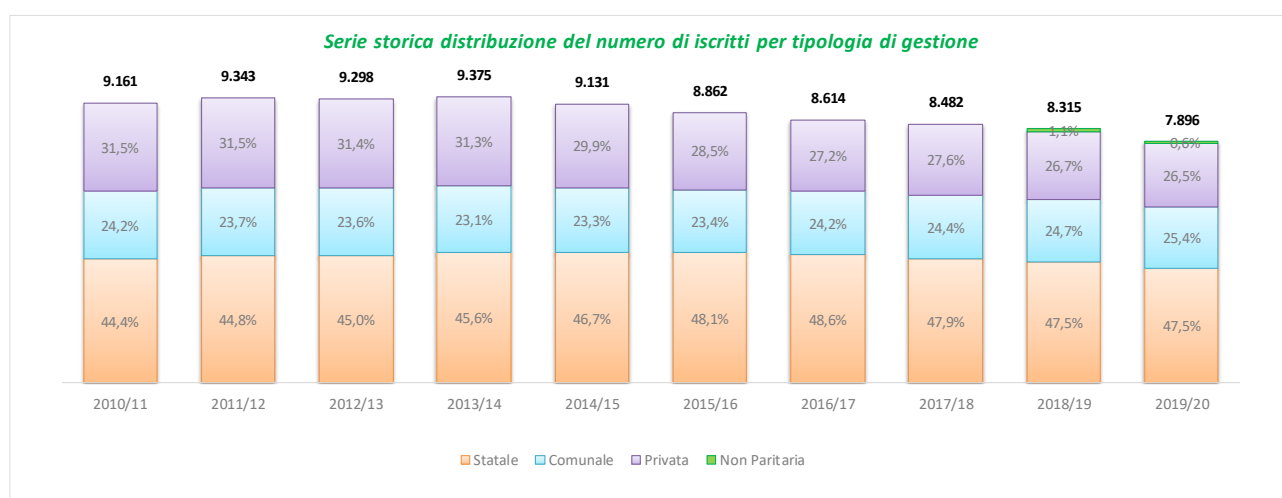
Gli effetti della crisi si ripercuotono, per quanto in misura minore, anche sulla scuola dell'infanzia: infatti, se nell'A.S. 2010/11 la rete di scuole statali e paritarie (comunali e private) accoglieva pressoché la totalità dei bambini nella fascia di età 3-6 anni, da qualche anno a questa parte si rileva una percentuale abbastanza significativa di bambini che non frequentano.

SERIE STORICA SCUOLE DELL'INFANZIA

Gestione		2010/11	2011/12	2012/13	2013/14	2014/15	2015/16	2016/17	2017/18	2018/19	2019/20
Iscritti	Statale	4.064	4.185	4.181	4.277	4.267	4.259	4.190	4.064	3.953	3.753
	Paritaria Comunale	2.214	2.216	2.197	2.165	2.132	2.075	2.083	2.073	2.053	2.002
	Paritaria Privata	2.883	2.942	2.920	2.933	2.732	2.528	2.341	2.345	2.216	2.091
	Non Paritaria Privata									93	50
Totale iscritti		9.161	9.343	9.298	9.375	9.131	8.862	8.614	8.482	8.315	7.896
Popolazione 3-5 anni		9.196	9.502	9.724	9.844	9.554	9.346	9.015	9.042	8.889	8.715
Indice di Copertura		99,6%	98,3%	95,6%	95,2%	95,6%	94,8%	95,6%	93,8%	93,5%	90,6%



Pur con una ulteriore diminuzione nel numero complessivo degli iscritti nell'ultimo anno scolastico considerato, la distribuzione percentuale dei bambini fra scuole statali/pubbliche e private resta pressoché invariata. Il dato delle scuole non paritarie resta percentualmente molto basso ed ancora poco significativo in ambito provinciale.



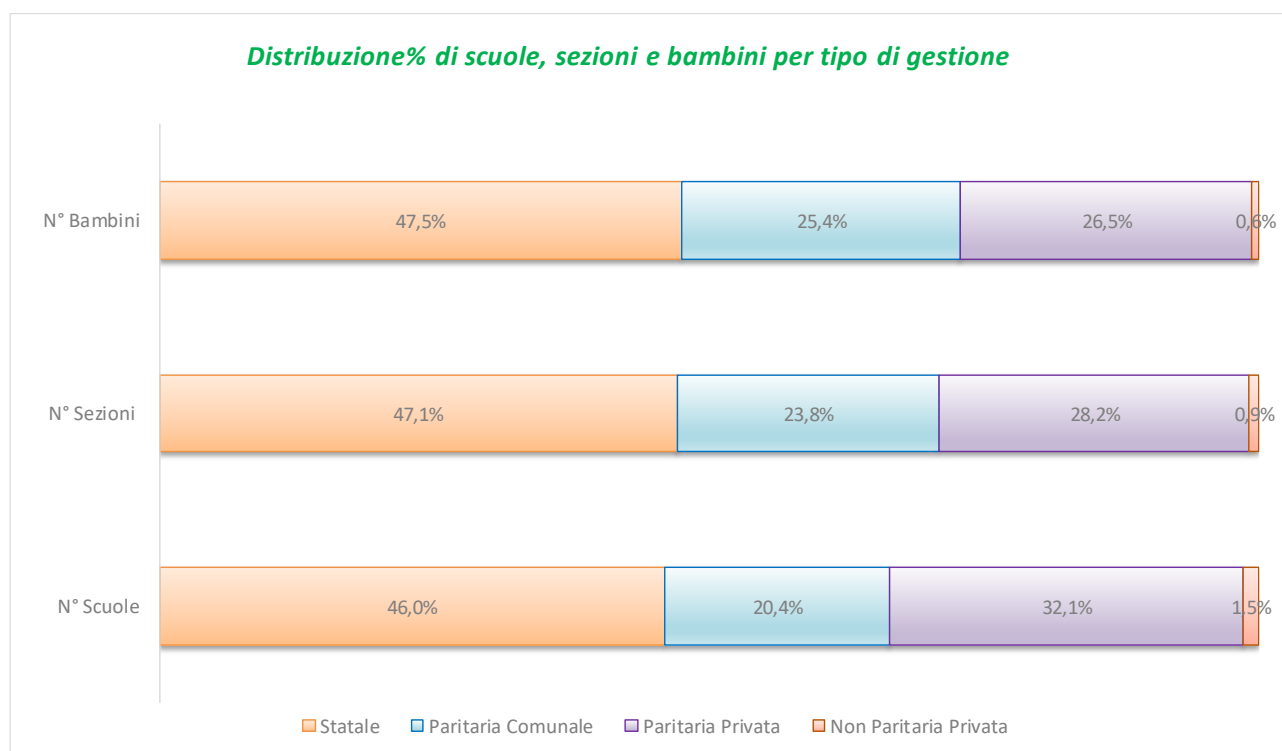
L'ANNO SCOLASTICO 2019/2020

In provincia di Rimini sono funzionanti 137 Scuole dell'infanzia, fra statali, paritarie e non paritarie, alle quali risultano iscritti **7.896** bambini.

N° SCUOLE, N°BAMBINI E N° SEZIONI PER TIPO DI GESTIONE

Gestione	N° Scuole	N° Sezioni	N° Bambini	Media bambini/sezione
Statale	63	162	3.753	23,2
Paritaria Comunale	28	82	2.002	24,4
Paritaria Privata	44	97	2.091	21,6
Non Paritaria Privata	2	3	50	16,7
TOTALE	137	344	7.896	23,0

Distribuzione% di scuole, sezioni e bambini per tipo di gestione



Il dato di dettaglio evidenzia (rispetto alla serie storica riportata più sopra) che resta significativo il numero delle scuole paritarie private e relative sezioni, che si attesta intorno al 32% del totale; il numero medio di alunni per classe/sezione risulta tuttavia inferiore rispetto alle tipologie di gestione statale/pubblica.

N° BAMBINI, N° SEZIONI E DISTRIBUZIONE % PER GESTIONE E COMUNE SEDE DELLA SCUOLA

COMUNE SEDE DELLA SCUOLA	N° Plessi	N° Bambini	% di bambini frequentanti scuole a gestione:			
			Statale	Paritarie Comunale	Paritarie Privati	Non Paritarie privati
Bellaria-Igea Marina	21	484	66,3%	11,2%	22,5%	-
Cattolica	16	366	44,0%	40,4%	15,6%	-
Coriano	12	269	84,8%	-	15,2%	-
Gemmano	1	20	100,0%	-	-	-
Maiolo	1	9	100,0%	-	-	-
Misano Adriatico	14	318	42,8%	39,0%	18,2%	-
Mondaino	2	32	100,0%	-	-	-
Montefiore Conca	2	45	100,0%	-	-	-
Montegridolfo	2	34	100,0%	-	-	-
Montescudo-Monte Colombo	9	173	48,0%	-	52,0%	-
Morciano di Romagna	9	193	79,8%	-	20,2%	-
Novafeltria	7	137	86,1%	-	13,9%	-
Pennabilli	3	68	100,0%	-	-	-
Poggio Torriana	5	115	100,0%	-	-	-
Riccione	36	786	17,4%	60,2%	22,4%	-
Rimini	140	3.329	25,6%	36,1%	36,8%	1,5%
Saludecio	3	58	100,0%	-	-	-
San Clemente	6	144	100,0%	-	-	-
San Giovanni in Marignano	12	266	72,9%	-	27,1%	-
San Leo	4	71	100,0%	-	-	-
Sant'Agata Feltria	2	32	100,0%	-	-	-
Santarcangelo di Romagna	24	604	88,2%	-	11,8%	-
Talamello	2	53	100,0%	-	-	-
Verucchio	11	290	53,8%	-	46,2%	-
Totale	344	7.896	47,5%	25,4%	26,5%	0,6%

Le scuole dell'infanzia statali sono presenti in tutti i Comuni della provincia, tranne Casteldelci. Nei comuni costieri è molto significativa la presenza di paritarie comunali, che a Riccione rappresentano addirittura la parte più cospicua dell'offerta. Complessivamente, la distribuzione delle scuole dell'infanzia copre il fabbisogno sull'intero territorio provinciale.

BAMBINI E SEZIONI PER GESTIONE / COMUNE

Gestione	Comune sede della scuola	Ente/Istituzione/Associazione e di riferimento	Denominazione scuola	Sezioni	Bambini
STATALE	Bellaria Igea Marina	IC Bellaria	A. Cervi	2	43
			Bosco Incantato	5	108
		IC Igea	Delfino	2	46
			Il Gabbiano	6	124
	Cattolica	IC Cattolica	Giovanni XXIII	4	92
			Centro (Corridoni)	3	69
	Coriano	IC Coriano	Arcobaleno	2	44
			Biancaneve	3	67
		IC Ospedaletto	La Coccinella	2	45
			Mary Poppins	1	21
			Peter Pan	2	51
	Gemmano	IC Valle Del Conca	Gemmano	1	20
	Maiolo	IC Pennabilli	Maiolo Capoluogo	1	9
	Misano Adriatico	IC Misano A.	Arcobaleno	3	66
			Il giardino magico	3	70
	Mondaino	IC Mondaino	Mondaino	2	32
	Montefiore Conca	IC Valle Del Conca	San Simeone	2	45
	Montegridolfo	IC Mondaino	Montegridolfo	2	34
	Montescudo - Monte Colombo	IC Coriano	Bambi	2	42
			Pinocchio	2	41
	Morciano di Romagna	IC Valle Del Conca	G. Mariotti	6	154
	Novafeltria	IC Novafeltria "A. Battelli"	Novafeltria Capoluogo	3	64
			Novafeltria Perticara	1	12
			Novafeltria Secchiano	2	42
	Pennabilli	IC Pennabilli	Pennabilli Capoluogo	1	27
			Pennabilli Ponte Messa	2	41
	Poggio Torriana	CD2 Santarcangelo	Peter Pan	3	72
		IC Ponte sul marecchia	Pinocchio	2	43
	Riccione	IC 1 Riccione	Ada Savioli	3	73
		IC "G. Zavalloni"	Bertazzoni	3	64
	Rimini	CD 6 Rimini	La Capriola	2	52
			La Gabbianella	4	108
			Albero dei Bambini	3	64
		IC "Alberto Marvelli"	Il Girasole	3	77
		IC Alighieri	Celle	2	56
			S.Giuliano	1	24
		IC Centro Storico	Via Gambalunga	2	50
		IC Fermi	Acquamarina	4	106
		IC Miramare	San Salvatore	2	46
			Marebello	2	45
	IC XX Settembre	Aquilone	4	101	
		Officina dei Bambini	2	46	
		G. Zavalloni	3	76	
	Saludecio	IC Mondaino	Saludecio	3	58
	San Clemente	IC Valle Del Conca	S.Andrea In Casale	6	144
	San Giovanni in Marignano	IC S. Giovanni In M.	Aquilone (Pianventena)	2	47
			Il Giardino delle meraviglie	2	46
Girotondo (Montalbano)			2	41	
Grillo Parlante (S. Maria In Pietrafitta)			3	60	
San Leo	IC Novafeltria "A. Battelli"	San Leo Capoluogo	1	12	
		San Leo Pietracuta	3	59	
Sant'Agata Feltria	IC Pennabilli	Sant'Agata Feltria Romagnano	1	9	
		Sant'Agata Feltria Capoluogo	1	23	
Santarcangelo di Romagna	CD1 Santarcangelo	Flora	4	110	
		Giardino Incantato	2	55	
		Il Drago	3	74	
		La Margherita	4	116	
	CD2 Santarcangelo	Biancaneve	2	56	
		Pollicino	3	73	
Sant'Agata di Canonica	2	49			
Talamello	IC Novafeltria "A. Battelli"	Talamello Capoluogo	2	53	
Verucchio	IC Ponte sul marecchia	Cappuccetto Rosso	5	131	
		Cenerentola	1	25	
TOTALE SCUOLE STATALI				162	3.753

segue

Gestione	Comune sede della scuola	Ente/Istituzione/Associazione di riferimento	Denominazione scuola	Sezioni	Bambini		
PARITARIA PRIVATA	Bellaria Igea Marina	FISM	San Giovanni Bosco	2	68		
			Il Bucaneve - San Giuseppe	2	41		
	Cattolica	FISM	Casa Dei Bimbi	3	57		
	Coriano	FISM	San Giovanni Bosco (Coriano)	2	41		
	Misano Adriatico	FISM	San Giovanni Bosco (Misano)	2	58		
	Montescudo - Monte Colombo	FISM	Luigi Massani	1	30		
			Pio XII	4	60		
	Morciano di Romagna	FISM	Maestre Pie (Morciano)	3	39		
	Novafeltria	FISM	Maestre Pie (Novafeltria)	1	19		
	Riccione	FISM	Domus Mariae	2	49		
			Sacro Cuore	2	22		
			San Giuseppe	3	69		
			San Lorenzo	2	36		
	Rimini	FISM	Alberto Marvelli	1	20		
			Asilo Infantile "Alessandro Baldini"	4	92		
			Beata Vergine Del Carmine	2	36		
			Casa Dei Bambini Sant'Onofrio	2	29		
			Cristo Re	4	90		
			Cuore Immacolato Di Maria	3	88		
			Don Domenico Masi	2	59		
			Don Giovanni Marconi	2	35		
			Il Veliero	1	27		
			Immacolata	2	39		
			La Festa	2	42		
			La Resurrezione	2	38		
			Maestre Pie (Rimini)	3	56		
			Maria Addolorata	2	39		
			Maria Ausiliatrice	3	89		
			Maria Bambina	3	49		
			Sacra Famiglia	3	79		
			San Francesco	2	33		
			Rimini	PRIVATO	Associazione Centro Educativo Italo Svizzero "Remo Bordoni" (C.E.I.S.)	4	104
					G. Nolli	2	35
	Il Piccolo Principe	2			41		
	La Foresta Incantata 2	1			28		
	S.I. La Gioia Interaziendale Ausl	1			16		
	Scuola dell'Infanzia sul Mare	1			20		
	Soffio di fata	1			17		
	Spazio Aperto	1			24		
	San Giovanni in Marignano	FISM	Corbucci-Verni	3	72		
	Santarcangelo di Romagna	FISM	Sacra Famiglia	2	37		
PRIVATO		Pian Dei Giullari	2	34			
Verucchio	FISM	San Patrignano	3	80			
		Sandra Borsalino	2	54			
TOTALE SCUOLE PARITARIE PRIVATE				97	2.091		

segue

Gestione	Comune sede della scuola	Ente/Istituzione/Associazione di riferimento	Denominazione scuola	Sezioni	Bambini
PARITARIA COMUNALE	Bellaria Igea Marina	Comune di Bellaria	Salvador Allende	2	54
	Cattolica	Comune di Cattolica	Torconca	3	71
			Ventena	3	77
	Misano Adriatico	Comune di Misano	Capoluogo	4	79
			Villaggio Argentina	2	45
	Riccione	Comune di Riccione	Ceccarini	3	72
			Belvedere	3	51
			Villaggio Papini - Piombino	4	90
			Fontanelle	3	70
			Floreale	4	98
			Mimosa	4	92
	Rimini	Comune di Rimini	Coccinella	3	78
			Lucciola	4	104
			Il Volo	4	103
			Il Borgo	2	51
			Al Zgheli	3	73
			Il Gabbiano	2	52
			La Giostra	3	78
			La Vela	3	78
			Il Galeone	3	78
			La Ginestra	1	22
			La Rondine	3	78
			Il Glicine	2	51
			Le Margherite	3	79
			Arcobaleno	4	103
			Il Delfino	3	76
	Quadrifoglio	3	77		
Isola Blu	1	22			
TOTALE SCUOLE PARITARIE COMUNALI				82	2.002
NON PARITARIA PRIVATA	Rimini	Privato Non Paritario	Kids – Sr Angela Monari	2	41
			SI democratica "Anche se piove"	1	9
TOTALE SCUOLE NON PARITARIE PRIVATE				3	50
TOTALE SCUOLE INFANZIA				344	7.896



LA SCUOLA PRIMARIA

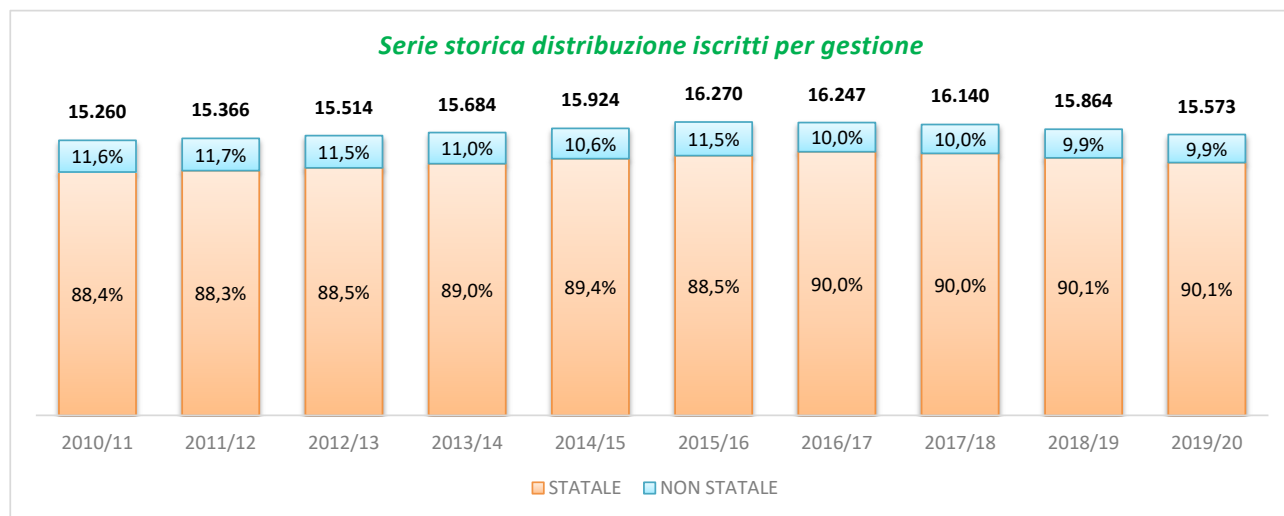
LA SERIE STORICA DALL'A.S. 2010/2011 ALL'A.S. 2019/2020

La serie storica relativa alla Scuola primaria evidenzia un picco di crescita nell'A.S. 2015/16 ed una successiva riduzione di iscritti negli anni successivi, compreso l'attuale. La tendenza numerica in atto, pertanto, sembrerebbe rispecchiare l'andamento demografico della popolazione italiana con i suoi primi effetti visibili nella scuola dell'obbligo.

SERIE STORICA ISCRITTI SCUOLE PRIMARIE

GESTIONE	2010/11	2011/12	2012/13	2013/14	2014/15	2015/16	2016/17	2017/18	2018/19	2019/20
STATALE	13.495	13.575	13.737	13.953	14.232	14.405	14.616	14.528	14.288	14.025
NON STATALE	1.765	1.791	1.777	1.731	1.692	1.865	1.631	1.612	1.576	1.548
Totale	15.260	15.366	15.514	15.684	15.924	16.270	16.247	16.140	15.864	15.573

I dati relativi alla distribuzione degli iscritti nel periodo considerato evidenziano una modesta contrazione degli iscritti nella gestione paritaria, non statale, sia in termini assoluti che in rapporto percentuale rispetto alla gestione statale.



L'ANNO SCOLASTICO 2019/2020

In provincia di Rimini sono funzionanti 89 plessi scolastici di Scuola primaria nei quali risultano iscritti complessivamente **15.573** studenti, distribuiti in 765 classi.

NUMERO SCUOLE, CLASSI E ALUNNI

Gestione	N° Scuole	N° Classi	N° Alunni
STATALE	80	689	14.025
NON STATALE	9	76	1.548
TOTALE	89	765	15.573

Nella scuola primaria le classi a tempo pieno sono 195 e rappresentano il 25,5% delle classi totali. Sono interessati 4.176 alunni, pari al 26,8% degli alunni totali.

La tipologia di funzionamento prevalente continua ad essere il tempo normale che interessa oltre il 73% degli iscritti.

CLASSI E ALUNNI PER TEMPO DI FUNZIONAMENTO

Tempo normale		Tempo pieno		Totale	
Classi	Alunni	Classi	Alunni	Classi	Alunni
570	11.397	195	4.176	765	15.573
74,5%	73,2%	25,5%	26,8%	100,0%	100,0%

Il numero medio di alunni per classe risulta pari a 20,4 sia per la gestione statale che paritaria.

NUMERO MEDIO ALUNNI PER CLASSE

GESTIONE	1 anno	2 anno	3 anno	4 anno	5 anno	Totale
STATALE	20,5	20,7	20,5	20,7	20,8	20,4
NON STATALE	21,7	18,9	19,7	20,6	21,0	20,4
TOTALE	20,7	20,5	20,4	20,7	20,8	20,4



LA SCUOLA SECONDARIA DI I GRADO

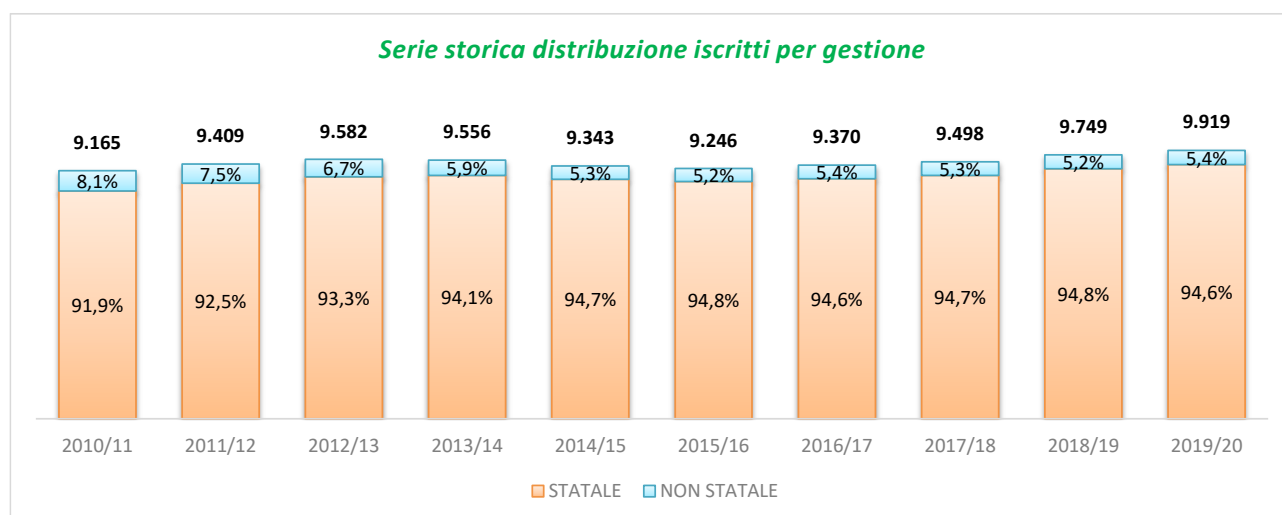
LA SERIE STORICA DALL'A.S. 2010/2010 ALL'A.S. 2019/2020

La serie storica relativa alla Scuola secondaria di primo grado evidenzia dati altalenanti nel decennio: ad una prima fase di crescita corrispondente al periodo 2010/2013, seguono alcuni anni di riduzione degli iscritti, sino ad arrivare al nuovo incremento dell'ultimo quadriennio, particolarmente significativo per l'anno scolastico 2019/20.

D'altro canto, invece, nel periodo considerato, si assiste ad una graduale perdita di iscritti per la gestione paritaria, non statale, salvo per un modesto recupero proprio in corrispondenza dell'ultimo anno scolastico preso in esame, 2019/20.

SERIE STORICA ISCRITTI SCUOLE SECONDARIE I GRADO

GESTIONE	2010/11	2011/12	2012/13	2013/14	2014/15	2015/16	2016/17	2017/18	2018/19	2019/20
STATALE	8.420	8.699	8.944	8.995	8.846	8.766	8.866	8.995	9.241	9.388
NON STATALE	745	710	638	561	497	480	504	503	508	531
Totale	9.165	9.409	9.582	9.556	9.343	9.246	9.370	9.498	9.749	9.919



L'ANNO SCOLASTICO 2019/2020

In provincia di Rimini sono funzionanti 30 Scuole secondarie di primo grado, distribuite su 18 dei 25 Comuni del territorio, alle quali risultano iscritti complessivamente **9.919** studenti, il 94,6% dei quali in Scuole a gestione statale.

Nell'ambito del primo ciclo di istruzione, così come già evidenziato anche nelle pagine precedenti, l'unico segmento che fa registrare un incremento del numero di iscritti nell'anno scolastico in corso è proprio quello della Scuola secondaria di primo grado.

NUMERO SCUOLE, CLASSI E ALUNNI

Gestione	N° Scuole	N° Classi	N° Alunni
STATALE	27	408	9.388
NON STATALE	3	22	531
TOTALE	30	430	9.919

Il tempo prolungato nell'ambito della Scuola secondaria di primo grado statale rappresenta un'eccezione, nel contesto di una gestione a tempo ordinario assolutamente preponderante (il 99% del totale).

CLASSI E ALUNNI PER TEMPO DI FUNZIONAMENTO

Tempo Ordinario		Tempo Prolungato		Totale	
Classi	Alunni	Classi	Alunni	Classi	Alunni
404	9.292	4	96	408	9.388
99,0%	99,0%	1,0%	1,0%	100,0%	100,0%

Il numero medio di alunni per classe risulta complessivamente pari a 23,1, con dati numerici leggermente più contenuti nella Scuola statale.

NUMERO MEDIO ALUNNI PER CLASSE

GESTIONE	1 anno	2 anno	3 anno	Totale
STATALE	23,0	23,1	22,9	23,0
NON STATALE	22,9	25,3	24,4	24,1
TOTALE	23,0	23,2	23,0	23,1

CLASSI ED ALUNNI PER GESTIONE, COMUNE, ISTITUZIONE E ANNO DI CORSO - ORGANICO DI FATTO A.S. 2019/20

Gestione	Comune sede della scuola	Istituzione scolastica	Denominazione scuola	1° anno		2° anno		3° anno		TOTALE	
				Classi	Alunni	Classi	Alunni	Classi	Alunni	Classi	Alunni
STATALE	Bellaria Igea Marina	IC Bellaria	A. Panzini	5	122	5	121	6	129	16	372
		IC Igea	Igea	4	95	4	94	4	91	12	280
	Cattolica	IC Cattolica	E. Filippini	5	121	6	132	6	128	17	381
	Coriano	IC Coriano	Gabellini	3	71	3	71	3	68	9	210
		IC Ospedaletto	Ospedaletto	3	70	3	62	3	80	9	212
	Misano Adriatico	IC Misano A.	Giovanni XXIII	6	145	6	127	6	149	18	421
	Mondaino	IC Mondaino	Fratelli Cervi	1	19	1	22	1	25	3	66
	Montescudo - Monte Colombo	IC Coriano	Montescudo	2	33	2	42	2	34	6	109
	Morciano di Romagna	IC Valle Del Conca	A. Broccoli	4	100	4	104	4	90	12	294
	Novafeltria	IC Novafeltria "A. Battelli"	A. Battelli	4	76	4	84	4	92	12	252
	Pennabilli	IC Pennabilli	Padre O. Olivieri	1	21	1	27	1	23	3	71
	Riccione	IC N. 1 Riccione	Geo Cenci	9	220	8	182	9	216	26	618
		IC "G. Zavalloni"	Fratelli Cervi	6	140	6	129	6	145	18	414
	Rimini	IC "Alberto Marvelli"	Alberto Marvelli	10	239	10	237	10	237	30	713
		IC Alighieri	Alighieri	9	224	9	202	8	172	26	598
		IC Centro Storico	Panzini	8	165	8	184	7	165	23	514
		IC Fermi	Fermi	9	195	8	187	9	200	26	582
		IC Miramare	A. Di Duccio	6	133	6	152	6	137	18	422
		IC XX Settembre	Borgese	5	118	5	116	5	115	15	349
		S. M.S. "Bertola"	S.M.S. Aurelio Bertola	9	219	9	219	7	163	25	601
	Saludecio	IC Mondaino	A. Albini	1	23	1	21	1	20	3	64
	San Clemente	IC Valle Del Conca	Giustiniano Villa	2	52	2	42	2	46	6	140
	San Giovanni in Marignano	IC S. Giovanni In M.	San Giovanni	4	100	4	99	4	96	12	295
	San Leo	IC Novafeltria "A. Battelli"	S.Leo-Pietracuta	2	31	1	26	1	28	4	85
	Sant'Agata Feltria	IC Pennabilli	S.Agata Feltria	1	9	1	8	1	14	3	31
	Santarcangelo di Romagna	S.M.S. "Franchini"	S.M.S. Teresa Franchini	11	258	12	299	11	260	34	817
	Verucchio	IC Ponte sul marecchia	Pazzini	7	157	8	175	7	145	22	477
TOTALE SCUOLE STATALI				137	3.156	137	3.164	134	3.068	408	9.388
NON STATALE	Rimini	Maestre Pie Rimini	Maestre Pie Rimini	1	21	1	27	1	24	3	72
		Spallanzani	Spallanzani	5	114	4	107	4	102	13	323
	San Giovanni in Marignano	Maestre Pie S.Filomena	Maestre Pie S.Filomena	2	48	2	43	2	45	6	136
TOTALE SCUOLE NON STATALI				8	183	7	177	7	171	22	531
TOTALE SCUOLE SECONDARIE I GRADO				145	3.339	144	3.341	141	3.239	430	9.919



LA SCUOLA SECONDARIA DI II GRADO

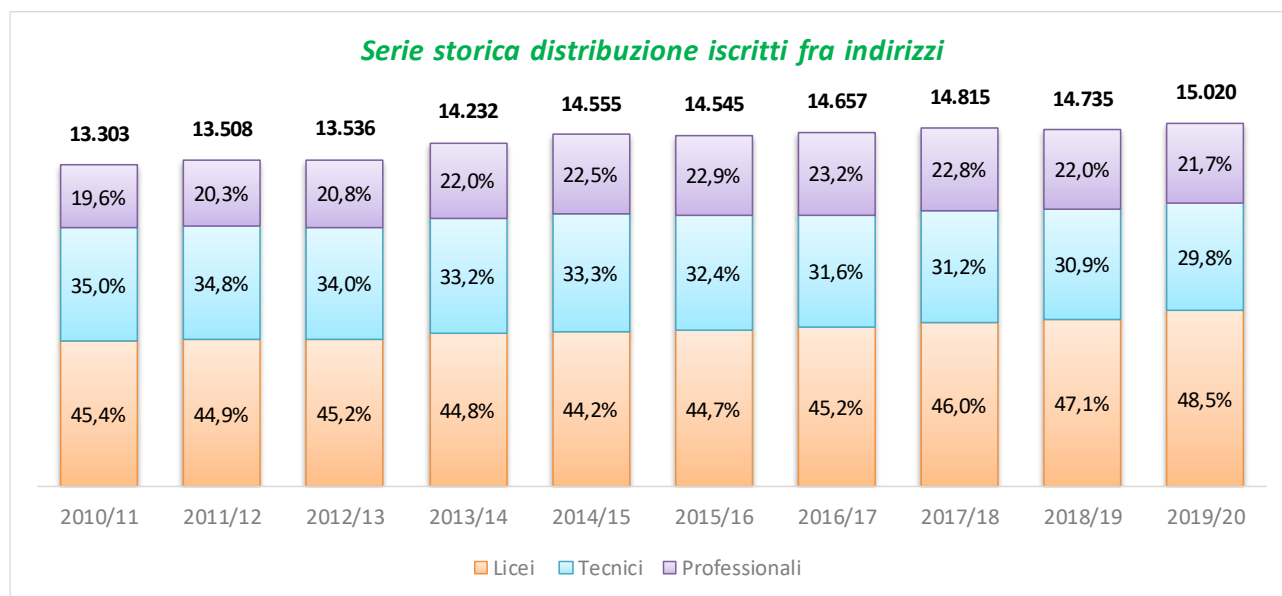
LA SERIE STORICA DALL'A.S. 2010/2011 ALL'A.S. 2019/2020

La serie storica relativa alla Scuola secondaria di secondo grado evidenzia una crescita, negli anni, degli iscritti negli Istituti statali ed una contestuale riduzione negli Istituti paritari. L'ultimo anno scolastico preso in considerazione propone, dopo una leggerissima flessione del 2018/19, una sostanziale ripresa del trend di crescita così come registrata, complessivamente, nell'intero decennio 2010/2020.

SERIE STORICA ISCRITTI SCUOLE SECONDARIE II GRADO

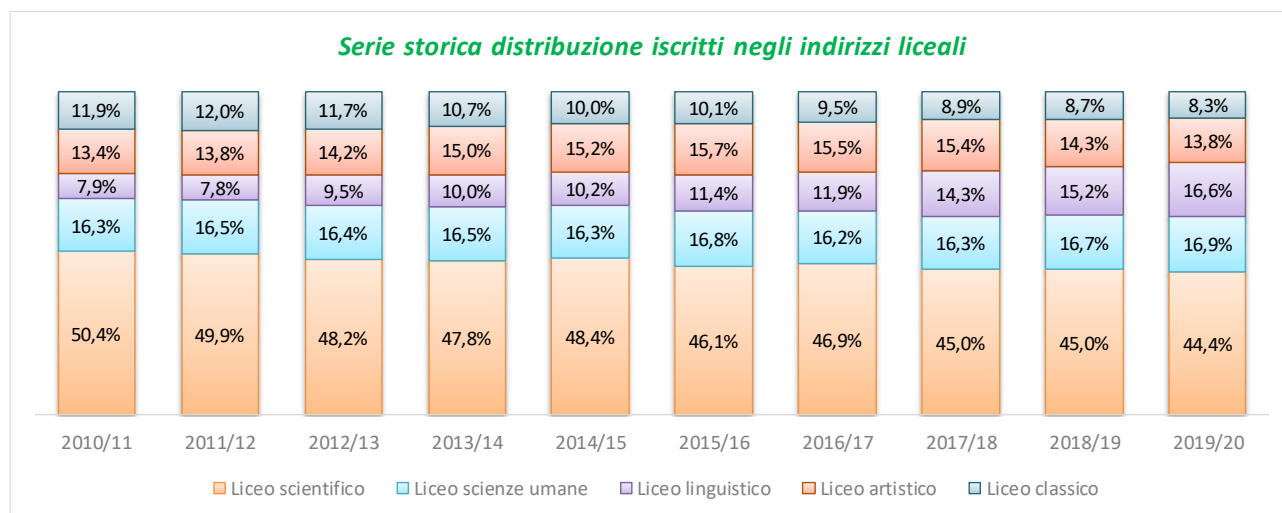
GESTIONE	2010/11	2011/12	2012/13	2013/14	2014/15	2015/16	2016/17	2017/18	2018/19	2019/20
STATALE	12.506	12.740	12.816	13.579	13.888	13.897	14.066	14.256	14.194	14.488
NON STATALE	797	768	720	653	667	648	591	559	541	532
Totale	13.303	13.508	13.536	14.232	14.555	14.545	14.657	14.815	14.735	15.020

Con riferimento alla distribuzione fra indirizzi di studio, il dato sicuramente più interessante da rilevare riguarda la crescita dell'istruzione liceale (+ 3,1%) e dell'istruzione professionale (+ 2,1%) a scapito dell'istruzione tecnica (- 5,2%). Nei fatti, dunque, il segmento formativo che nel corso dell'ultimo decennio ha subito la maggiore penalizzazione in termini di iscritti è proprio quello tecnico, a fronte di una crescita degli ambiti professionale e liceale.



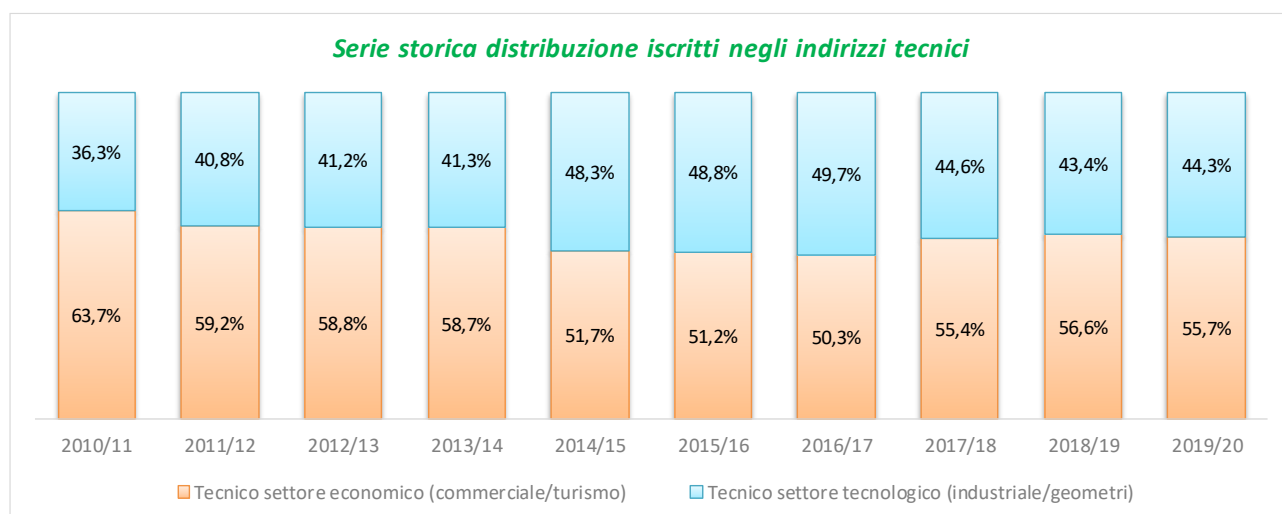
Con riferimento all'istruzione professionale, vale la pena invece sottolineare come il riordino entrato in vigore all'inizio del periodo considerato, con la trasformazione dei percorsi statali in quinquennali e la creazione del Sistema regionale di Istruzione e Formazione Professionale – IeFP (rif. L.R. 5/2011), per il rilascio, in sussidiarietà da parte degli Istituti professionali e degli Enti di formazione accreditati, di qualifiche professionali triennali, abbia sortito un effetto comunque

positivo e trainante per le iscrizioni, soprattutto nel quadriennio 2013/17. La parziale contrazione degli ultimi due anni scolastici presi in esame – 2018/19 e 2019/20 - potrebbe essere determinata da talune incertezze collegate alla revisione normativa dei percorsi, disciplinata dal D. Lgs. n. 61/2017, peraltro, ancora oggi in fase di completamento e dall'entrata in vigore del nuovo sistema di accreditamento nazionale e regionale in materia di IeFP.

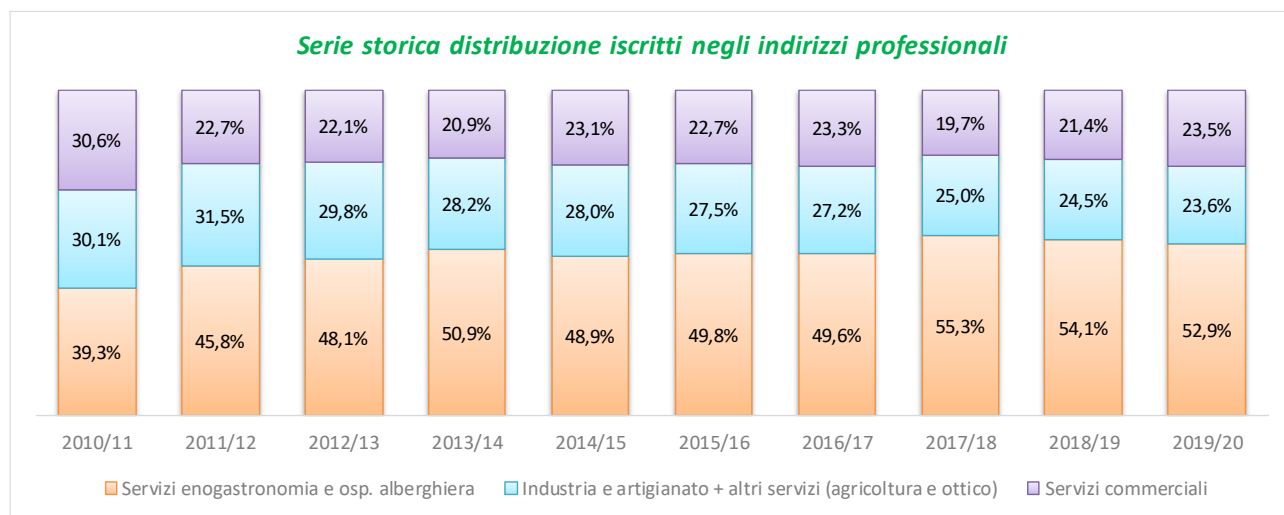


Nell'ambito specifico dell'istruzione liceale, la crescita di interesse per il liceo artistico e delle scienze umane ma, soprattutto, linguistico (+ 8,7%), ha eroso le iscrizioni verso i percorsi liceali più tradizionali del liceo classico e scientifico.

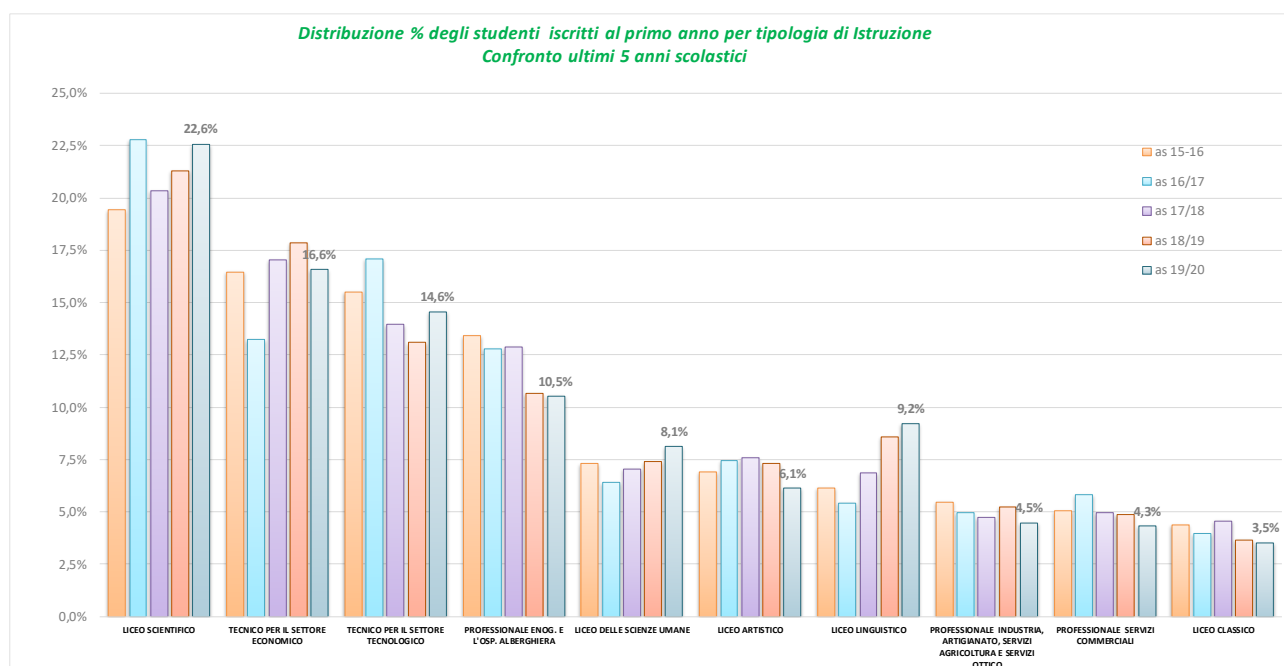
L'istruzione tecnica negli ultimi dieci anni ha visto una tendenziale crescita dei percorsi del settore tecnologico ed industriale ed una riduzione di quelli di ambito economico, amministrativo e commerciale, per quanto nel triennio scolastico 2017/2020 questo processo sembra essersi, almeno in parte, attenuato.



Con riferimento all'istruzione professionale, i dati di seguito proposti sono di facile lettura ed interpretazione: nel decennio considerato il settore alberghiero, della ristorazione e dell'accoglienza turistica ha visto una crescita assolutamente importante - nell'ordine del 13,6% - a fronte di una significativa contrazione dei settori commerciale e dell'industria-artigianato. Ciò sicuramente riflette non solo le caratteristiche dell'economia del nostro territorio e del mercato del lavoro locale bensì anche il processo mediatico e di comunicazione, nazionale e non solo, volto alla "celebrazione" e valorizzazione di talune professioni collegate all'enogastronomia ed in generale al food.



Con riferimento alle scelte di iscrizione **del solo primo anno**, il grafico che segue esprime la tendenza dell'ultimo quinquennio.



L'ANNO SCOLASTICO 2019/2020

In provincia di Rimini sono funzionanti 20 Scuole secondarie di secondo grado, distribuite su 6 dei 25 Comuni del territorio, alle quali risultano iscritti complessivamente **15.020** studenti, il 96,3% presso Scuole statali. Come già riportato sopra, l'anno scolastico in corso torna a riproporre una "robusta" crescita nelle iscrizioni sull'anno precedente (+ 285 iscritti); al di là dell'entità numerica, il dato potrebbe esprimere una nuova tendenza demografica, al livello scolastico del secondo ciclo, da monitorare con attenzione nei prossimi anni.

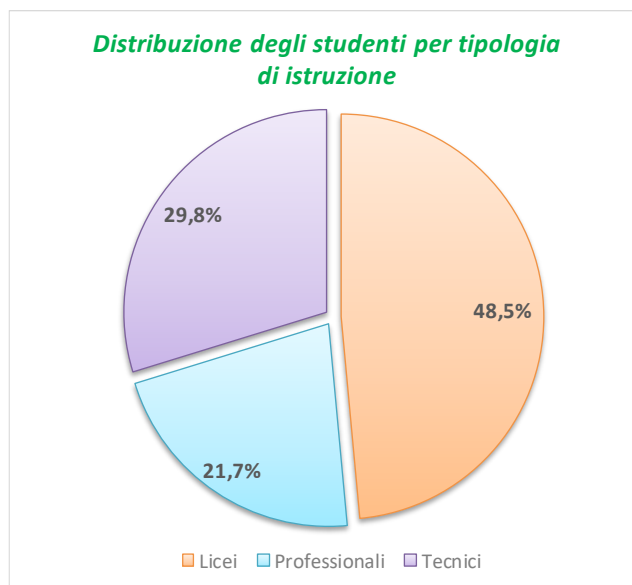
Da registrare l'accesso all'istruzione professionale di un nuovo Istituto paritario; in questo modo tutte le tipologie di istruzione – liceale, tecnica e professionale – trovano rappresentanza in provincia di Rimini sia nell'ambito statale che in quello non statale/paritario, per quanto, a livello numerico, l'ambito di elezione rimanga sempre quello liceale.

NUMERO SCUOLE, CLASSI E ALUNNI

GESTIONE	N° SCUOLE	N° CLASSI	N° ALUNNI
STATALE	13	656	14.488
NON STATALE	7	36	532
TOTALE	20	692	15.020

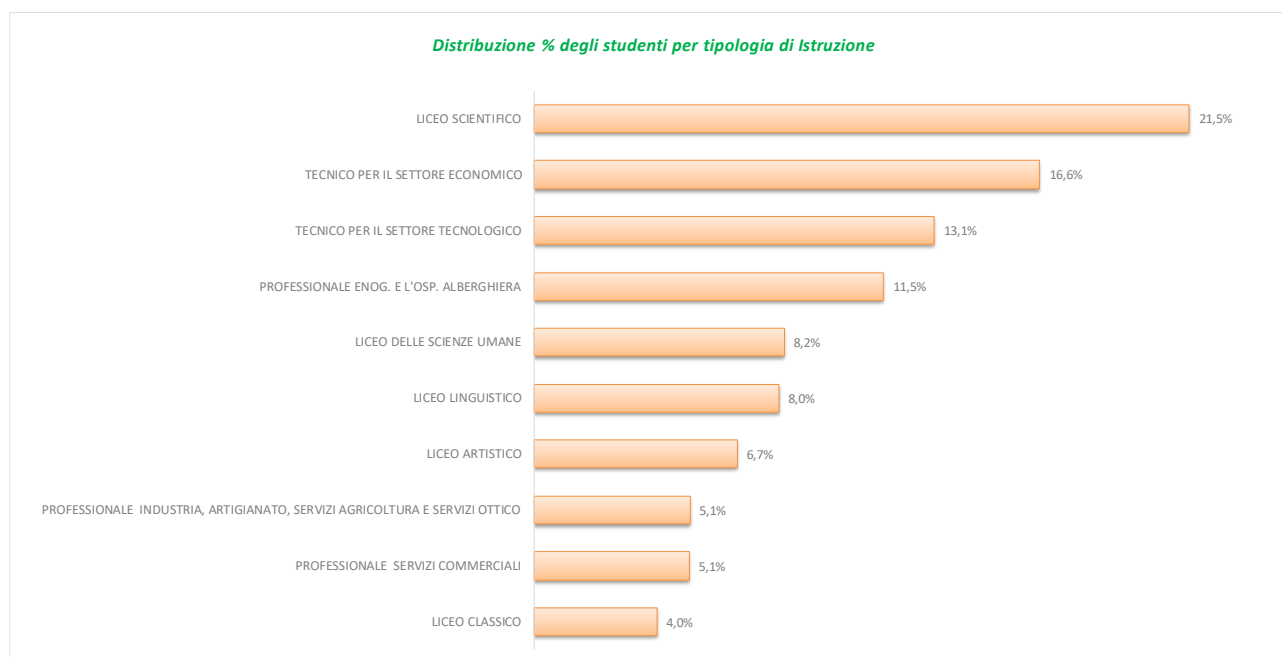
CLASSI E ALUNNI PER ISTITUTO. ORGANICO DI FATTO ANNO SCOLASTICO 2019/20

DENOMINAZIONE SCUOLA	PRIMA		SECONDA		TERZA		QUARTA		QUINTA		TOTALE	
	CLASSI	ALUNNI	CLASSI	ALUNNI	CLASSI	ALUNNI	CLASSI	ALUNNI	CLASSI	ALUNNI	CLASSI	ALUNNI
I.S.I.S.S. "P. Gobetti - A. De Gasperi" Morciano di Romagna	13	288	8	174	6	110	7	116	7	127	41	815
I.S.I.S.S. "Tonino Guerra" Novafeltria	9	164	9	177	9	173	9	155	9	141	45	810
Istituto Prof.le Servizi/Industria e Artigianato "L.B. Alberti" Rimini	4	100	4	132	4	129	4	104	4	57	20	522
Istituto Prof.le Servizi Enogastr. osp. alberg. "S. Savioli" Riccione	10	218	9	190	9	191	8	158	10	188	46	945
Istituto Prof.le Servizi Enogastr. osp. alberg. "S.P. Malatesta" Rimini	6	124	6	114	6	122	7	136	6	110	31	606
Istituto Tecnico Economico "R. Valturio" Rimini	7	175	8	180	7	150	7	142	8	150	37	797
I.S.I.S.S. "L. Einaudi - R. Molari" Santarcangelo di Romagna e Rimini	11	267	13	282	12	268	11	229	10	201	57	1.247
Istituto Tecnico Tecnologico "O. Belluzzi - L. Da Vinci" Rimini	13	352	12	278	13	276	12	263	10	217	60	1.386
Istituto Tecnico Economico (Turismo) "M. Polo" Rimini	8	208	7	167	8	195	6	134	7	138	36	842
Liceo "G. Cesare - M. Valgimigli" Rimini	22	583	20	527	20	465	18	425	20	449	100	2.449
Liceo "A. Serpieri" Rimini	12	324	14	294	11	251	12	252	13	245	62	1.366
Liceo "A. Volta - F. Fellini" Riccione	17	416	17	371	14	323	16	325	13	240	77	1.675
Liceo Scientifico "A. Einstein" Rimini	10	247	9	210	9	217	9	205	7	149	44	1.028
TOTALE SCUOLE STATALI	142	3.466	136	3.096	128	2.870	126	2.644	124	2.412	656	14.488
Istituto Tecnico Economico "Michelangelo" Rimini	1	5	1	4	1	5	1	8	1	10	5	32
Istituto Tecnico Tecnologico "Michelangelo" Rimini	1	3	1	4	1	3	1	4	1	7	5	21
Liceo Classico "D. Alighieri" Rimini	1	16	1	23	1	17	1	23	1	25	5	104
Liceo Scientifico "G. Lemaître" Rimini	1	23	1	18	1	14	1	17	1	23	5	95
Liceo Scienze umane e econ. sociale "Maestre Pie" Rimini	2	28	2	32	2	32	2	27	2	33	10	152
Istituto Prof.le Servizi commerciali "Maestre Pie" Rimini	1	16									1	16
Liceo Linguistico "San Pellegrino" Misano Adriatico	1	19	1	24	1	22	1	23	1	24	5	112
TOTALE SCUOLE NON STATALI	8	110	7	105	7	93	7	102	7	122	36	532
TOTALE SCUOLE SECONDARIE II GRADO	150	3.576	143	3.201	135	2.963	133	2.746	131	2.534	692	15.020



La percentuale più consistente di studenti continua a scegliere un liceo (48,5%), con una crescita importante nell'ultimo anno di quasi 1,5 punti percentuali; quanto alla distribuzione all'interno dei singoli percorsi, si conferma come prima scelta quella del liceo scientifico (21,5%).

L'indirizzo tecnico per il settore economico rappresenta la seconda opzione per iscritti (16,6%) e quello per il settore tecnologico la terza (13,1%). La prima scelta di ambito professionale fa invece riferimento ai servizi per l'enogastronomia e l'ospitalità alberghiera, con percentuali che si sono stabilizzate nel corso degli ultimi anni, pur nel contesto di un alto numero di iscritti lievitato esponenzialmente nel decennio.





IL SISTEMA DI ISTRUZIONE E FORMAZIONE PROFESSIONALE (*leFP*)

L'EDUCAZIONE DEGLI ADULTI

LA SERIE STORICA DALL'A.S. 2015/2016 ALL'A.S. 2019/2020

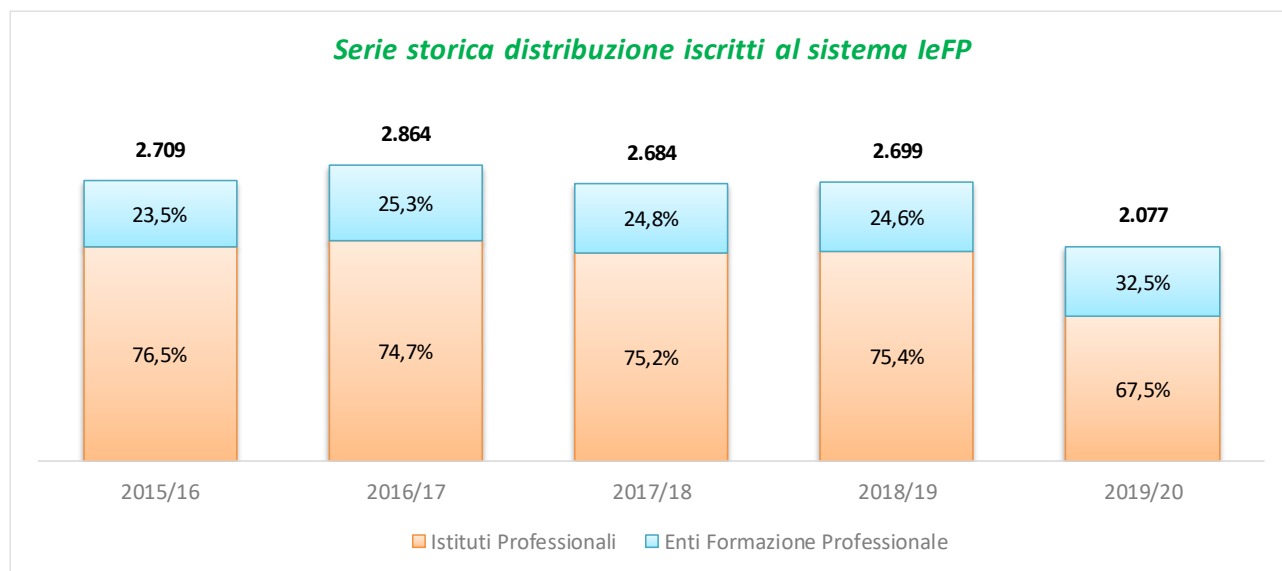
L'assolvimento del diritto/dovere all'istruzione e formazione per i ragazzi fino a 18 anni di età è garantito anche attraverso il Sistema ordinamentale di Istruzione e Formazione Professionale – IeFP - disciplinato dalla L.R. 5/2011.

Nell'ultimo quinquennio preso in considerazione il dato degli iscritti al Sistema in parola risulta sostanzialmente stabile, per la parte gestita dagli Enti formazione professionale mentre, con riferimento alla Scuola secondaria di secondo grado, l'ultimo anno esaminato registra un significativo calo degli iscritti determinato dal nuovo sistema di accreditamento nazionale e regionale per il rilascio, in regime di sussidiarietà, di qualifiche triennali da parte degli Istituti professionali.

SERIE STORICA ISCRITTI AL SISTEMA IEFP

TIPOLOGIA	2015/16	2016/17	2017/18	2018/19	2019/20
Istituti Professionali *	2.072	2.138	2.019	2.036	1.403
Enti Formazione Professionale	637	726	665	663	674
Totale	2.709	2.864	2.684	2.699	2.077

* dato già ricompreso nei totali degli iscritti delle Scuole secondarie di II grado



L'ANNO SCOLASTICO 2019/2020

Il Sistema in parola, nell'anno scolastico 2019/20, conta in totale **2.077** iscritti, **1.403** dei quali nell'ambito dell'istruzione secondaria di secondo grado (primo, secondo e terzo anno degli Istituti professionali statali/studenti già conteggiati nel totale degli iscritti riportato nelle pagine precedenti) e **674** nell'ambito della formazione professionale (secondo, terzo e quarto anno sperimentale c/o Enti di Formazione accreditati).

Come già evidenziato, il nuovo sistema di accreditamento nazionale e regionale previsto dalla normativa ha inciso profondamente sul dato delle iscrizioni al primo anno laddove la platea degli Istituti professionali accreditati, per l'erogazione di tale offerta formativa, si è ridotta della metà. Rispetto all'A.S. 2018/19, il primo anno della IeFP gestito nell'ambito dell'istruzione registra, infatti, nell'A.S. 2019/20, solo 112 iscritti contro i 695 dell'anno precedente, con una contrazione di ben 583 studenti.

Tenuto conto del numero invariato di Istituti professionali accreditati anche per l'A.S. 2020/21 e della stabilità nelle iscrizioni presso gli Enti di Formazione monitorata negli anni e dettata dalla programmazione regionale triennale in materia, è facile prevedere una contrazione complessiva degli studenti che usufruiranno di tale offerta almeno per il prossimo triennio.

STUDENTI ISCRITTI AL SISTEMA IeFP NELL'AMBITO DELL'ISTRUZIONE E DELLA FORMAZIONE PROFESSIONALE PER ANNO E QUALIFICA (SITUAZIONE AL 22/01/2020)

QUALIFICA	1° ANNO Istruzione **	2° ANNO Istruzione **	2° ANNO Formaz. Prof.	3° ANNO Istruzione	3° ANNO Formaz. Prof.	4° ANNO Formaz. Prof.	TOTALE
Op. ristorazione	11	258	59	283	49		660
Op. promozione e accoglienza turistica	3	88	20	66	15		192
Op. amministrativo-segretariale	11	90		81	14		196
Op. magazzino merci			17				17
Op. grafico	10	90	24	74	18		216
Op. agro-alimentare			12		12		24
Op. meccanico	24	60	18	41	17		160
Op. mecatronico autoriparazione	32	24	22	35	24		137
Op. impianti elettrici e solari fotovoltaici	18	55	22	42	14		151
Op. impianti termoidraulici	3	2	20	2	19		46
Op. sistemi elettrico elettronici			23		15		38
Op. cure estetiche			84		58		142
Op. punto vendita			18		14		32
Tecnico grafico						16	16
Tecnico acconciatura						18	18
Tecnico servizi cucina						15	15
Tecnico servizi promozione e accoglienza						17	17
TOTALE	112	667	339	624	269	66	2.077

** In taluni casi la suddivisione dei dati è frutto di una stima dovuta al positico della scelta del percorso effettuata alla fine del 1° o 2° anno

Relativamente alla distribuzione degli iscritti al Sistema IeFP si può notare che:

- la qualifica che riscuote il maggiore interesse fra gli studenti è di gran lunga quella di **Operatore della ristorazione** la quale copre, da sola, circa 1/3 degli iscritti;
- il 63,1% degli utenti è di sesso maschile;
- circa 1/4 degli utenti è di cittadinanza straniera.

STUDENTI ISCRITTI AL SISTEMA IEFP NELL'AMBITO DELL'ISTRUZIONE E DELLA FORMAZIONE PROFESSIONALE PER QUALIFICA E GENERE (SITUAZIONE AL 22/01/2020)

QUALIFICA	Valori assoluti			Valori %		
	FEMMINE	MASCHI	TOTALE	FEMMINE	MASCHI	TOTALE
Op. ristorazione	251	409	660	38,0%	62,0%	100,0%
Op. promozione e accoglienza turistica	94	98	192	49,0%	51,0%	100,0%
Op. amministrativo-segretariale	114	82	196	58,2%	41,8%	100,0%
Op. magazzino merci		17	17	0,0%	100,0%	100,0%
Op. grafico	99	117	216	45,8%	54,2%	100,0%
Op. agro-alimentare	5	19	24	20,8%	79,2%	100,0%
Op. meccanico		160	160	0,0%	100,0%	100,0%
Op. mecatronico autoriparazione	4	133	137	2,9%	97,1%	100,0%
Op. impianti elettrici e solari fotovoltaici	14	137	151	9,3%	90,7%	100,0%
Op. impianti termoidraulici		46	46	0,0%	100,0%	100,0%
Op. sistemi elettrico elettronici	4	34	38	10,5%	89,5%	100,0%
Op. cure estetiche	124	18	142	87,3%	12,7%	100,0%
Op. punto vendita	18	14	32	56,3%	43,8%	100,0%
Tecnico grafico	9	7	16	56,3%	43,8%	100,0%
Tecnico acconciatura	18		18	100,0%	0,0%	100,0%
Tecnico servizi cucina	3	12	15	20,0%	80,0%	100,0%
Tecnico servizi promozione e accoglienza	9	8	17	52,9%	47,1%	100,0%
TOTALE	766	1.311	2.077	36,9%	63,1%	100,0%

STUDENTI ISCRITTI AL SISTEMA IEFP NELL'AMBITO DELL'ISTRUZIONE E DELLA FORMAZIONE PROFESSIONALE PER QUALIFICA E CITTADINANZA (SITUAZIONE AL 22/01/2020)

QUALIFICA	ITALIANA	STRANIERA	TOTALE
Op. ristorazione	524	136	660
Op. promozione e accoglienza turistica	141	51	192
Op. amministrativo-segretariale	156	40	196
Op. magazzino merci	9	8	17
Op. grafico	186	30	216
Op. agro-alimentare	14	10	24
Op. meccanico	117	43	160
Op. mecatronico autoriparazione	87	50	137
Op. impianti elettrici e solari fotovoltaici	106	45	151
Op. impianti termoidraulici	32	14	46
Op. sistemi elettrico elettronici	21	17	38
Op. cure estetiche	109	33	142
Op. punto vendita	13	19	32
Tecnico grafico	14	2	16
Tecnico acconciatura	16	2	18
Tecnico servizi cucina	11	4	15
Tecnico servizi promozione e accoglienza	13	4	17
TOTALE	1.569	508	2.077

L'EDUCAZIONE DEGLI ADULTI

In provincia di Rimini è attivo un **C.P.I.A. - Centro Provinciale per l'Istruzione degli Adulti** - operante nel segmento dell'istruzione di primo livello (conseguimento del titolo di studio conclusivo del primo ciclo di istruzione) e dei percorsi di alfabetizzazione e di apprendimento della lingua italiana, rivolti agli adulti stranieri.

I **corsi serali** sono invece attivi in 5 Scuole secondarie di secondo grado ed interessano complessivamente **480** studenti.

L'offerta è di tipo professionale ed è rivolta principalmente agli ambiti alberghiero/ristorazione e industria/artigianato.

ORGANICO DI FATTO ANNO SCOLASTICO 2019/20

DENOMINAZIONE SCUOLA	Prima		Seconda		Terza		Quarta		Quinta		Totale	
	Classi	Alunni	Classi	Alunni	Classi	Alunni	Classi	Alunni	Classi	Alunni	Classi	Alunni
ISISS "T. Guerra" - Novafeltria	1	12	1	12
Istituto Prof.le "L.B. Alberti" - Rimini	2	80	2	80	4	160
Istituto Prof.le "S.P. Malatesta" - Rimini	1	40	.	.	3	50	.	.	2	41	6	131
Istituto Prof.le "S. Savioli" - Riccione	4	52	.	.	4	64	8	116
ISISS "L. Einaudi - R. Molari" - Sede Rimini	1	35	1	26	2	61
TOTALE CORSI SERALI	1	40	0	0	7	102	3	115	10	223	21	480



L'UNIVERSITÀ

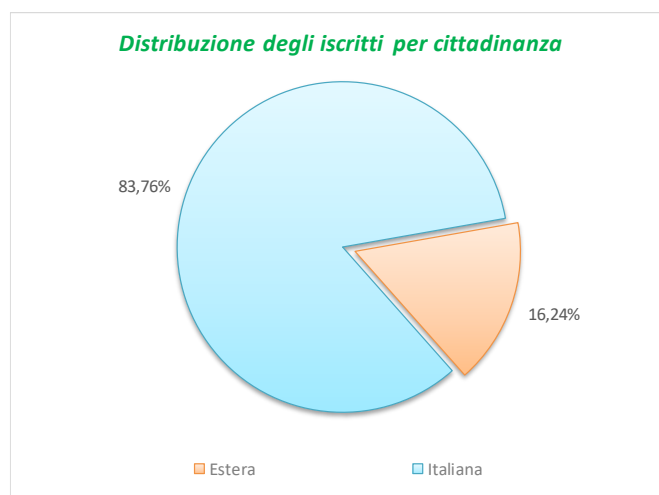
ISCRITTI ALL'UNIVERSITÀ CON SEDE DI CORSO RIMINI – ANNO ACCADEMICO 2018/2019

I dati relativi all'Università, forniti dal MIUR, fanno riferimento all'anno accademico 2018/19.

Gli studenti iscritti all'università nel Campus di Rimini nell'a.a. 2018/2019 erano **4.693** di cui il **16,23%** con cittadinanza straniera.

ISCRITTI ALL'UNIVERSITA' DELL'ATENEO DI BOLOGNA CON SEDE DI CORSO RIMINI PER TIPO DI LAUREA E SESSO - A.A. 2018/2019

Tipo di laurea	MASCHI	FEMMINE	Totale
Laurea (dm 270/04)	1.155	2.256	3.411
Arte e Design	78	621	699
Economico	443	589	1.032
Insegnamento	90	392	482
Medico-Sanitario e Farmaceutico	142	447	589
Scientifico	189	97	286
Scienze motorie e sportive	213	110	323
Laurea a Ciclo Unico	6	21	27
Medico-Sanitario e Farmaceutico	6	21	27
Laurea Magistrale (dm 270/04)	376	501	877
Arte e Design	15	65	80
Economico	198	246	444
Insegnamento	9	78	87
Medico-Sanitario e Farmaceutico	73	47	120
Scientifico	68	54	122
Scienze motorie e sportive	13	11	24
Laurea Magistrale Ciclo Unico (dm 270/04)	69	265	334
Medico-Sanitario e Farmaceutico	69	265	334
Laurea Specialistica		1	1
Scientifico		1	1
Laurea Triennale	18	22	40
Arte e Design		2	2
Economico	9	7	16
Insegnamento	1	2	3
Medico-Sanitario e Farmaceutico	6	9	15
Scientifico		2	2
Scienze motorie e sportive	2		2
Corsi del vecchio ordinamento		3	3
Totale complessivo	1.624	3.069	4.693



**ISCRITTI ALL'UNIVERSITA' DELL'ATENEO DI BOLOGNA CON SEDE DI CORSO RIMINI PER GRUPPO, CLASSE, CORSO E SESSO - A.A.
2018/2019**

Gruppo, classe e corso	MASCHI	FEMMINE	Totale
Arte e Design	93	688	781
Discipline delle arti figurative, della musica, dello spettacolo e della moda	78	621	699
Culture e Tecniche della Moda	78	621	699
Scienze dello spettacolo e produzione multimediale	15	65	80
Cultura e Management della Moda	1	5	6
Fashion Culture And Management	13	59	72
Fashion Culture And Management / Cultura e Management della Moda		1	1
Moda	1		1
Scienze e tecnologie delle arti figurative, della musica, dello spettacolo e della moda		2	2
Culture e Tecniche del Costume e della Moda		2	2
Economico	650	842	1.492
Scienze dell'economia	90	122	212
Resource Economics And Sustainable Development / Economia delle Risorse e dello	50	36	86
Tourism Economics And Management / Economia e Management del Turismo	40	86	126
Scienze dell'economia e della gestione aziendale	448	594	1.042
Economia del Turismo	178	342	520
Economia dell'Impresa	266	249	515
Economia e Amministrazione delle Imprese	4	3	7
Scienze economiche	4	2	6
Economia dei Mercati e dei Sistemi Turistici	2	1	3
Economia e Management	2	1	3
Scienze economico-aziendali	108	124	232
Amministrazione e Controllo d'Impresa	4	4	8
Amministrazione e Gestione d'Impresa	104	120	224
Insegnamento	100	472	572
Programmazione e gestione dei servizi educativi	9	78	87
Progettazione e Gestione dell'Intervento Educativo Nel Disagio Sociale	9	78	87
Scienze dell'educazione e della formazione	91	394	485
Educatore Sociale	1	2	3
Educatore Sociale e Culturale	90	392	482
Medico-Sanitario e Farmaceutico	296	789	1.085
Farmacia e farmacia industriale	75	286	361
Farmacia	75	286	361
Professioni sanitarie della prevenzione	7	25	32
Assistenza Sanitaria (Abilitante alla Professione Sanitaria di Assistente Sanitario)	7	25	32
Professioni sanitarie tecniche	7	11	18
Tecniche di Radiologia Medica, per Immagini e Radioterapia (Abilitante alla Professione Sanitaria di Tecnico di Radiologia Medica)	7	11	18
Professioni sanitarie, infermieristiche e professione sanitaria ostetrica	134	420	554
Infermieristica (Abilitante alla Professione Sanitaria di Infermiere)	134	419	553
Ostetricia (Abilitante alla Professione Sanitaria di Ostetrica/o)		1	1
Scienze e tecniche delle attività motorie preventive e adattate	73	47	120
Scienze e Tecniche dell'Attività Motoria Preventiva e Adattata	73	47	120
Scientifico	257	154	411
Scienze chimiche	4	15	19
Advanced Cosmetic Sciences	4	15	19
Scienze e tecnologie chimiche	60	34	94
Chimica e Tecnologie per l'Ambiente e per i Materiali	60	34	94
Scienze e tecnologie farmaceutiche	4	18	22
Controllo di Qualità dei Prodotti per la Salute	4	18	22
Scienze statistiche attuariali e finanziarie	64	39	103
Scienze Statistiche, Finanziarie e Attuariali	64	39	103
Statistica	125	47	172
Finanza, Assicurazioni e Impresa	125	47	172
Statistica economica, finanziaria ed attuariale		1	1
Sistemi Informativi Aziendali		1	1
Scienze motorie e sportive	228	121	349
Organizzazione e gestione dei servizi per lo sport e le attività motorie	13	11	24
Management delle Attività Motorie e Sportive	5	2	7
Wellness Culture: Sport, Health And Tourism	8	9	17
Scienze delle attività motorie e sportive	215	110	325
Attività Motorie per il Benessere	6	2	8
Attività Motorie per il Benessere ed il Tempo Libero	2		2
Scienze delle Attività Motorie e Sportive	205	108	313
Scienze Motorie	2		2
Corsi del vecchio ordinamento		3	3
Farmacia		2	2
Statistica e informatica per l'azienda		1	1
Totale complessivo	1.624	3.069	4.693

RESIDENTI IN PROVINCIA DI RIMINI ISCRITTI ALL'UNIVERSITÀ – ANNO ACCADEMICO 2018/2019

I residenti in provincia di Rimini iscritti all'università italiana nell'anno accademico 2018/2019 erano **7.650**.

Di questi:

- circa il **63,8%** degli iscritti frequentava un Ateneo dell'Emilia-Romagna
- seguivano le Marche con il **19,4%** degli iscritti e la Lombardia con il **6,6%**
- I gruppi di corso più frequentati sono quello Economico con il **13,9%** di iscritti e quello Medico-sanitario e farmaceutico con il **14,4%** di iscritti

RESIDENTI NELLA PROVINCIA DI RIMINI ISCRITTI ALL'UNIVERSITA' PER REGIONE DELL'ATENEO E TIPOLOGIA DI CORSO - A.A. 2018/2019

Regione dell'Ateneo	Laurea	Laurea Magistrale	Laurea Magistrale Ciclo Unico	Vecchio Ordinamento	Totale
Abruzzo	12	2	12		26
Calabria	1				1
Campania	35	11	9		55
Emilia-Romagna	3.087	855	887	55	4.884
Friuli-Venezia Giulia	10	11	3		24
Lazio	115	56	39		210
Liguria	3	1	1		5
Lombardia	276	168	61		505
Marche	962	182	316	21	1.481
Molise	1	1			2
Piemonte	35	38	9		82
Puglia	3		2	1	6
Sardegna		1	1		2
Sicilia	2				2
Toscana	58	41	30	1	130
Trentino-Alto Adige	11	13	7		31
Umbria	11	1	14		26
Veneto	107	60	8	3	178
Totale complessivo	4.729	1.441	1.399	81	7.650

RESIDENTI NELLA PROVINCIA DI RIMINI ISCRITTI ALL'UNIVERSITA' PER GRUPPO, CLASSE DI CORSO E SESSO - A.A. 2018/2019

Gruppo di corso	MASCHI	FEMMINE	Totale
<i>Agrario-Forestale e Veterinario</i>	102	97	199
<i>Architettura e Ingegneria civile</i>	156	121	277
<i>Arte e Design</i>	76	223	299
<i>Economico</i>	556	510	1.066
<i>Giuridico</i>	174	308	482
<i>Informatica e Tecnologie ICT</i>	156	24	180
<i>Ingegneria industriale e dell'informazione</i>	602	139	741
<i>Insegnamento</i>	77	504	581
<i>Letterario-Umanistico</i>	157	214	371
<i>Linguistico</i>	97	371	468
<i>Medico-Sanitario e Farmaceutico</i>	355	748	1.103
<i>Politico-Sociale e Comunicazione</i>	227	304	531
<i>Psicologico</i>	87	205	292
<i>Scientifico</i>	342	403	745
<i>Scienze motorie e sportive</i>	172	62	234
<i>Corsi del vecchio ordinamento</i>	37	44	81
Totale complessivo	3.373	4.277	7.650



LA RETE SCOLASTICA PROVINCIALE – TABELLA DI SINTESI

ISCRITTI NELLE SCUOLE DELLA PROVINCIA DI RIMINI PER COMUNE SEDE DEL PLESSO, GESTIONE, ISTITUZIONE SCOLASTICA E GRADO - A.S. 2019/2020

Comune sede della scuola	Gestione	Istituzione scolastica	Denominazione scuola	Infanzia	Primarie	Sec 1 grado	Sec 2 grado	Totale
Bellaria Igea Marina	Statale	IC Bellaria	A. Cervi	43				43
			A. Panzini			372		372
			Bosco Incantato	108				108
			Carducci		166			166
			Pascoli		114			114
		Tre Ponti		163			163	
		IC Igea	A. Ferrarin		277			277
			Alberto Manzi		295			295
	Delfino		46				46	
	Non Statale	Comune di Bellaria	Igea			280		280
			Il Gabbiano	124				124
Salvador Allende			54				54	
FISM	FISM	Il Bucaneve - San Giuseppe	41				41	
		San Giovanni Bosco (Bellaria)	68				68	
		Bellaria-Igea Marina Totale	484	1.015	652		2.151	
Cattolica	Statale	IC Cattolica	Centro (Corridoni)	69				69
			E. Filippini			381		381
			Giovanni XXIII	92				92
			Piazza Della Repubblica		271			271
			Via Carpignola		239			239
	Non Statale	Comune di Cattolica	Torconca	71				71
			Ventena	77				77
			FISM	57				57
Maestre Pie Cattolica	Maestre Pie Cattolica	Maestre Pie Cattolica			115		115	
		Cattolica Totale	366	625	381		1.372	
Coriano	Statale	IC Coriano	AF Favini		212			212
			Arcobaleno	44				44
			Gabellini			210		210
		IC Ospedaletto	Biancaneve	67				67
			Don Lorenzo Milani		200			200
			H.C. Andersen		91			91
			La Coccinella	45				45
			Mary Poppins	21				21
	Non Statale	FISM	Ospedaletto			212		212
			Peter Pan	51				51
San Giovanni Bosco (Coriano)	41				41			
Coriano Totale	269	503	422		1.194			
Gemmano	Statale	IC Valle Del Conca	De Amicis		26			26
			Gemmano	20				20
Gemmano Totale	20	26			46			
Maiolo	Statale	IC Pennabilli	Maiolo Cap.Go		30			30
			Maiolo Capoluogo	9				9
Maiolo Totale	9	30			39			
Misano Adriatico	Statale	IC Misano Adriatico	Arcobaleno	66				66
			Cristoforo Colombo		368			368
			Gabelli		96			96
			Giovanni XXIII			421		421
			Il giardino magico	70				70
			Misano Monte		104			104
	Non Statale	Comune di Misano	Capoluogo	79				79
			Villaggio Argentina	45				45
			FISM	58				58
			Liceo Linguistico "San Pellegrino"				112	112
Misano Adriatico Totale	318	568	421	112	1.419			
Mondaino	Statale	IC Mondaino	Fratelli Cervi			66		66
			Mondaino	32				32
			S.Sanchini		61			61
Mondaino Totale	32	61	66		159			
Montefiore Conca	Statale	IC Valle Del Conca	Montefiore Conca		68			68
			San Simeone	45				45
Montefiore Conca Totale	45	68			113			
Montegridolfo	Statale	IC Mondaino	Montegridolfo	34				34
			Montegridolfo		34			34
Montegridolfo Totale	34	34			68			

segue

Comune sede della scuola	Gestione	Istituzione scolastica	Denominazione scuola	Infanzia	Primarie	Sec 1 grado	Sec 2 grado	Totale	
Montescudo-Monte Colombo	Statale	IC Coriano	Bambi	42				42	
			Croce		106			106	
			Francesco Rosaspina		143			143	
			Montescudo			109		109	
	Non Statale	FISM	Luigi Massani	30				30	
			Pio XII	60				60	
Montescudo-Monte Colombo Totale				173	249	109		531	
Morciano di Romagna	Statale	IC Valle Del Conca	I.S.I.S.S. "P. Gobetti - A. De Gasperi"	I.S.I.S.S. "P. Gobetti - A. De Gasperi" Morciano di R.				815	815
			A. Broccoli			294		294	
			G. Mariotti	154				154	
	Non Statale	FISM	Lunedei		358			358	
			Maestre Pie (Morciano)	39				39	
Morciano di Romagna Totale				193	358	294	815	1.660	
Novafeltria	Statale	IC Novafeltria "A. Battelli"	I.S.I.S.S. "Tonino Guerra"	I.S.I.S.S. "Tonino Guerra" Novafeltria				810	810
			A. Battelli			252		252	
			Novafeltria Capoluogo		183			183	
			Novafeltria Capoluogo Inf	64				64	
			Novafeltria Perticara Castello		25			25	
			Novafeltria Perticara Inf	12				12	
			Novafeltria Secchiano		71			71	
	Non Statale	FISM	Novafeltria Secchiano Inf	42				42	
			Maestre Pie (Novafeltria)	19				19	
Novafeltria Totale				137	279	252	810	1.478	
Pennabilli	Statale	IC Pennabilli	Padre O. Olivieri			71		71	
			Pennabilli Capoluogo	27	117			144	
			Pennabilli Ponte Messa	41				41	
			Pennabilli Totale				68	117	71
Poggio Torriana	Statale	Circolo didattico 2 Santarcangelo	Camerano		133			133	
			Marino Moretti		102			102	
			Peter Pan	72				72	
		IC Ponte sul Marecchia	Giulio Turci		87			87	
			Pinocchio	43				43	
Poggio Torriana Totale				115	322			437	
Riccione	Statale	IC "G. Zavalloni"	Bertazzoni	64				64	
			Fontanelle		393			393	
			Fratelli Cervi			414		414	
			Galliano		111			111	
			Marina Centro		102			102	
			Riccione Ovest		99			99	
			Riccione Paese		109			109	
			A. Brandi		379			379	
			IC N. 1 Riccione	Ada Savioli	73				73
				Geo Cenci			618		618
	S. Lorenzo In Strada			259			259		
	I.P.S.S.A.R. "S.Savioli"	Ist. Prof.le Servizi Enogastr. osp. alberg. "S. Savioli"				945	945		
	Liceo "A. Volta - F. Fellini"	Liceo "A. Volta - F. Fellini"				1.675	1.675		
	Non Statale	Comune di Riccione	Belvedere	51				51	
			Ceccarini	72				72	
			Floresale	98				98	
			Fontanelle	70				70	
Mimosa			92				92		
Villaggio Papini - Piombino			90				90		
FISM			Domus Mariae	49				49	
			Sacro Cuore	22				22	
	San Giuseppe	69				69			
	San Lorenzo	36				36			
Maestre Pie Riccione	Maestre Pie Riccione		201			201			
Redemptoris Mater	Redemptoris Mater		148			148			
Riccione Totale				786	1.801	1.032	2.620	6.239	

segue

Comune sede della scuola	Gestione	Istituzione scolastica	Denominazione scuola	Infanzia	Primarie	Sec 1 grado	Sec 2 grado	Totale		
Rimini	Statale	Circolo Didattico 6 Rimini	Albero dei Bambini	64				64		
			G.B. Casti		367			367		
			Gaiofana		92			92		
			Gianni Rodari		221			221		
			La Capriola	52				52		
			La Gabbianella	108				108		
			Villaggio I Maggio		359			359		
		I.S.I.S.S. "L. Einaudi - R. Molari"	Ist. Prof.le Servizi commerciali "L. Einaudi"					649	649	
		IC "Alberto Marvelli"	Alberto Marvelli					713		713
			Corpolo'			69				69
			Il Girasole		77					77
			Lambruschini			155				155
			Mario Lodi			101				101
			Montessori			218				218
			S.Fortunato Grazie			107				107
			Santa Cristina			64				64
		Spadarolo			165				165	
		IC Alighieri	Alighieri					598		598
			Anna Frank			86				86
			Celle		56					56
			Decio Raggi			158				158
			F. Fellini			248				248
			M. Teresa di Calcutta			398				398
		S.Giuliano		24					24	
		IC Centro Storico	De Amicis				204			204
			Ferrari				154			154
			Panzini					514		514
			Toti				320			320
			Via Gambalunga		50					50
			Via Griffa			100				100
		IC Fermi	Acquamarina		106					106
			Carla Ronci			154				154
			Case Nuove			94				94
			Fermi					582		582
			Flavia Casadei			424				424
		M. Zoebeli			209				209	
		IC Miramare	A. Di Duccio					422		422
Marebello			45					45		
San Salvatore			46	121				167		
Via Pescara				210				210		
Villaggio Nuovo			192				192			
IC XX Settembre	Alba Adriatica			310				310		
	Aquilone		101					101		
	Borgese					349		349		
	Boschetti Alberti			152				152		
	G. Zavalloni		76					76		
	Lagomaggio			156				156		
Via Delle Officine		46					46			
Tecnico I.T.I.G. "O. Belluzzi - L. Da Vinci"	Ist. Tecnico Tecnologico "O. Belluzzi - L. Da Vinci"						1.386	1.386		
I.P.S.S.A.R. "S.P. Malatesta"	Ist. Prof.le Servizi Enogastr. osp. alberg. "S.P. Malatesta"						606	606		
I.P.I.A. "L.B. Alberti"	Ist. Prof.le Servizi/Industria e Artigianato "L.B. Alberti"						522	522		
Tecnico Economico "R. Valturio"	Ist. Tecnico Economico "R. Valturio"						797	797		
Tecnico Economico (Turismo) "M. Polo"	Istituto Tecnico Economico (Turismo) "M. Polo"						842	842		
Liceo "A. Serpieri" Rimini	Liceo "A. Serpieri" Rimini						1.366	1.366		
Liceo "G.Cesare - M.Valgimigli"	Liceo "G.Cesare - M.Valgimigli" Rimini						2.449	2.449		
Liceo Scientifico "A. Einstein"	Liceo Scientifico "A. Einstein" Rimini						1.028	1.028		
S.M.S. "Bertola"	S.M.S. Aurelio Bertola					601		601		

segue

Comune sede della scuola	Gestione	Istituzione scolastica	Denominazione scuola	Infanzia	Primarie	Sec 1 grado	Sec 2 grado	Totale		
Rimini	Non Statale	C.E.I.S.	C.E.I.S.		216			216		
		Comune di Rimini	Al Zgheli		73				73	
			Arcobaleno		103				103	
			Coccinella		78				78	
			Il Borgo		51				51	
			Il Delfino		76				76	
			Il Gabbiano		52				52	
			Il Galeone		78				78	
			Il Glicine		51				51	
			Il Volo		103				103	
			Isola Blu		22				22	
			La Ginestra		22				22	
			La Giostra		78				78	
			La Rondine		78				78	
			La Vela		78				78	
			Le Margherite		79				79	
			Lucciola		104				104	
		Quadrifoglio		77				77		
		Enti privati	Ass. Centro Educ. Italo Svizzero "Remo Bordini" (C.E.I.S.)		104					104
			G. Nolli		35					35
			Il Piccolo Principe		41					41
			Kids – Sr Angela Monari		41					41
			La Foresta Incantata 2		28					28
			S.I. La Gioia Interaziendale Ausl		16					16
			Scuola dell'Infanzia sul Mare		20					20
			SI democratica "Anche se piove"		9					9
			Soffio di fata		17					17
		Spazio Aperto		24					24	
		FISM	Alberto Marvelli		20					20
			Asilo Infantile "Alessandro Baldini"		92					92
			Beata Vergine Del Carmine		36					36
			Casa Dei Bambini Sant'Onofrio		29					29
			Cristo Re		90					90
			Cuore Immacolato Di Maria		88					88
			Don Domenico Masi		59					59
			Don Giovanni Marconi		35					35
			Il Veliero		27					27
			Immacolata		39					39
			La Festa		42					42
			La Resurrezione		38					38
			Maestre Pie (Rimini)		56					56
			Maria Addolorata		39					39
			Maria Ausiliatrice		89					89
			Maria Bambina		49					49
		Sacra Famiglia		79					79	
		San Francesco		33					33	
		Il Cammino	Il Cammino			386			386	
Prof.le Servizi Commerciali "Maestre Pie"	Istituto Prof.le Servizi commerciali "Maestre Pie" Rimini						16	16		
Tecnico Economico "Michelangelo"	Istituto Tecnico Economico "Michelangelo"						32	32		
Tecnico Tecnologico "Michelangelo"	Istituto Tecnico Tecnologico "Michelangelo"						21	21		
Liceo Classico "D. Alighieri"	Liceo Classico "D. Alighieri"						104	104		
Liceo Scientifico "G. Lemaitre"	Liceo Scientifico "G. Lemaitre"						95	95		
L. Scienze Umane "Maestre Pie"	Liceo Scienze umane e econ. sociale "Maestre Pie"						152	152		
Maestre Pie Rimini	Maestre Pie Rimini			150	72			222		
Maria Ausiliatrice	Maria Ausiliatrice			125				125		
S. Onofrio	S. Onofrio			82				82		
Spallanzani	Spallanzani					323		323		
Rimini Totale				3.329	6.567	4.174	10.065	24.135		

segue

Comune sede della scuola	Gestione	Istituzione scolastica	Denominazione scuola	Infanzia	Primarie	Sec 1 grado	Sec 2 grado	Totale
Saludecio	Statale	IC Mondaino	A. Albini			64		64
			Saludecio	58				58
			Semprini		78			78
Saludecio Totale				58	78	64		200
San Clemente	Statale	IC Valle Del Conca	Giustiniano Villa			140		140
			S. Andrea In C.		240		240	
			S. Clemente		79		79	
			S.Andrea In Casale Inf.	144			144	
San Clemente Totale				144	319	140		603
San Giovanni in Marignano	Statale	IC Cattolica	Torconca		169			169
		IC S. Giovanni In M.	Aquilone (Pianventena)	47			47	
			Girotondo (Montalbano)	41			41	
			Grillo Parlante (S. Maria In Pietrafitta)	60			60	
			Il Giardino delle meraviglie	46			46	
			Pianventena		456		456	
	Non Statale	FISM	Corbucci-Verni	72			72	
		Maestre Pie S.Filomena	Maestre Pie S.Filomena			136	136	
		Maestre Pie San Giov. In M.	Maestre Pie San Giov. In M.		125		125	
San Giovanni in Marignano Totale				266	750	431		1.447
San Leo	Statale	IC Novafeltria "A. Battelli"	S. Leo Capoluogo		13			13
			S. Leo Pietracuta		115		115	
			S.Leo-Pietracuta			85	85	
			San Leo Capoluogo Inf	12			12	
			San Leo Pietracuta Inf	59			59	
San Leo Totale				71	128	85		284
Sant'Agata Feltria	Statale	IC Pennabilli	S. Agata F. C. Elkan		49			49
			S.Agata Feltria			31	31	
			Sant'Agata Feltria Capoluogo	23			23	
			Sant'Agata Feltria Romagnano	9			9	
Sant'Agata Feltria Totale				32	49	31		112
Santarcangelo di Romagna	Statale	Circolo didattico 1 Santarcangelo	Flora	110				110
			Giardino Incantato	55			55	
			Il Drago	74			74	
			La Margherita	116			116	
			Luigi Ricci		155		155	
			M.Pascucci		534		534	
			Marino Della Pasqua		101		101	
			Circolo didattico 2 Santarcangelo	Biancaneve	56		56	
				Fratelli Cervi		124	124	
				Giovanni XXIII		109	109	
	Pollicino	73			73			
	Non Statale	Sant'Agata di Canonica	49		49			
		I.S.I.S.S. "L. Einaudi - R. Molari"	Istituto Tecnico Economico "R. Molari"			598	598	
S.M.S. "Franchini"		S.M.S. Teresa Franchini		817	817			
Non Statale	Enti privati	Pian Dei Giullari	34		34			
	FISM	Sacra Famiglia	37		37			
Santarcangelo di Romagna Totale				604	1.023	817	598	3.042
Talamello	Statale	IC Novafeltria "A. Battelli"	Talamello Capoluogo		82			82
			Talamello Capoluogo Inf	53			53	
Talamello Totale				53	82			135
Verucchio	Statale	IC Ponte sul Marecchia	Cappuccetto Rosso	131				131
			Carletti e G.Franzolini		77		77	
			Cenerentola	25			25	
			G.Rodari		444		444	
			Pazzini			477	477	
	Non Statale	FISM	San Patrignano	80			80	
		Sandra Borsalino	54			54		
Verucchio Totale				290	521	477		1.288
TOTALE				7.896	15.573	9.919	15.020	48.408



I dati de “La Scuola riminese A.S. 2019/2020”

e quelli relativi alle annualità precedenti

sono consultabili sul sito della Provincia di Rimini

www.provincia.rimini.it

> Aree Tematiche > Scuola e Istruzione > I numeri della scuola